




**Lumijoki**  
*Arjen luksusta*

# Lumijoen kunta

## Tilinpäätös ja toimintakertomus 2020





## Sisällys

|   |           |
|---|-----------|
| <b>I TOIMINTAKERTOMUS</b> .....   | <b>3</b>  |
| <b>1. OLENNAISET TAPAHTUMAT TOIMINNASSA JA TALOUDESSA</b> .....                                     | <b>3</b>  |
| 1.1. KUNNANJOHTAJAN KATSAUS .....   | 3         |
| 1.2. YLEISTÄ HALLINNOSTA JA TALOUDESTA .....  | 4         |
| 1.3. KUNNAN PÄÄTÖKSENTEKO JA HALLINTO .....   | 8         |
| 1.4. HENKILÖSTÖ .....   | 10        |
| 1.5. SELONTEKO KUNNAN SISÄISEN VALVONNAN JA RISKIEN HALLINNAN JÄRJESTÄMISESTÄ .....                 | 12        |
| <b>2. TILIKAUDEN TULOKSEN MUODOSTUMINEN JA TOIMINNAN RAHOITUS</b> .....                             | <b>14</b> |
| 2.1. TILIKAUDEN TULOKSEN MUODOSTUMINEN .....  | 14        |
| 2.2. TOIMINNAN RAHOITUS .....   | 17        |
| 2.3. RAHOITUSASEMA JA SEN MUUTOKSET .....   | 19        |
| 2.4. KOKONAISTULOT – JA MENOT .....   | 21        |
| <b>3. KUNTAKONSERNIN TOIMINTA JA TALOUS</b> .....   | <b>22</b> |
| 3.1. YHDISTELMÄ KONSERNITILINPÄÄTÖKSEEN SISÄLTYVISTÄ YHTEISÖISTÄ .....                              | 22        |
| 3.2. KONSERNIN TOIMINNAN OHJAAMINEN .....   | 22        |
| 3.3. KONSERNITILINPÄÄTÖS JA TUNNUSLUVUT .....   | 23        |
| <b>4. TILIKAUDEN TULOKSEN KÄSITTELY</b> .....   | <b>23</b> |
| <b>II TALOUSARVION TOTEUTUMINEN</b> .....   | <b>24</b> |
| <b>5. KÄYTTÖTALOUS, INVESTOINNIT JA RAHOITUS</b> .....  | <b>24</b> |
| 5.1. YLEISHALLINTO .....  | 24        |
| 5.2. PERUSTURVALAUTAKUNTA .....   | 27        |
| 5.3. SIVISTYS-JAHYVINVOINTILAUTAKUNTA .....   | 31        |
| 5.4. KEHITYS- JA ELINVOIMALAUTAKUNTA .....  | 38        |
| 5.5. KÄYTTÖTALouden TOTEUTUMINEN .....  | 42        |
| 5.6. TULOSLASKELMAN TOTEUTUMINEN .....  | 45        |
| 5.7. INVESTOINTIEN TOTEUTUMINEN .....   | 49        |
| 5.8. RAHOITUSOSAN TOTEUTUMINEN .....  | 50        |
| 5.9. YHTEENVETO MÄÄRÄRAHOJEN JA TULOARVIOIDEN TOTEUTUMISESTA .....                                  | 51        |
| <b>III TILINPÄÄTÖSLASKELMAT</b> .....   | <b>52</b> |
| <b>6. TULOS- JA RAHOITUSLASKELMA SEKÄ TASE</b> .....  | <b>52</b> |
| 6.1. KUNNAN TULOSLASKELMA .....   | 52        |
| 6.2. KUNNAN RAHOITUSLASKELMA .....  | 53        |
| 6.3. KUNNAN TASE .....  | 54        |
| 6.4. KONSERNIN TULOSLASKELMA .....  | 56        |
| 6.5. KONSERNIN RAHOITUSLASKELMA .....   | 57        |
| 6.6. KONSERNITASE .....   | 58        |
| <b>IV TILINPÄÄTÖKSEN LIITETIEDOT</b> .....  | <b>61</b> |
| <i>Tasetta koskevat liitetiedot</i> .....   | 65        |
| <i>Taseen vastaavia koskevat liitetiedot</i> .....  | 65        |
| <i>Taseen vastattavia koskevat liitetiedot</i> .....  | 69        |
| <i>Henkilöstöä, tilintarkastajan palkkiota ja intressitahotapahtumia koskevat liitetiedot</i> ..... | 73        |
| <b>V LUETTELOT JA SELVITYKSET</b> .....   | <b>74</b> |



## I TOIMINTAKERTOMUS

### 1. OLENNAISET TAPAHTUMAT TOIMINNASSA JA TALOUDESSA

#### 1.1. Kunnanjohtajan katsaus

Vuoden 2020 alkuun Lumijoella vaikutti vahvasti sopimusriita kunnan sosiaali- ja terveystalouden tuottavan Suomen Terveystalo Oyj:n ja kunnan välillä. Palvelusopimuksen oli Terveystalo irtisanonut jo vuoden 2019 elokuussa ja sopimus oli päättymässä helmikuun lopussa 2020. Kunta reagoi tilanteeseen riitauttamalla irtisanomisen. Vaativien neuvottelujen jälkeen sovintosopimus saatiin kuitenkin aikaan ja palvelusopimus sai jatkonsa 31.5.2022 saakka. Hyvinvointipäällikkö, talous- ja hallintojohtaja sekä kunnanhallituksen puheenjohtaja yhdessä kunnanjohtajan kanssa vastasivat neuvotte- luista kunnan puolesta. Hankimme tilanteeseen myös lainopillista apua. Luottamushenkilöiltä saimme täyden tuen kun- nan neuvottelutiimille.

Sopimuksen allekirjoittamisen aikoihin korona -pandemia lähti leviämään maailmanlaajuisesti. Lumijoellakin siirryimme valtakunnallisten määräysten mukaisesti poikkeusoloihin, kun valmiuslaki otettiin käyttöön. Terveysasemalla pande- mian alku näkyi hoitaja- ja lääkärikäyntien vähenemisenä, mutta normaaliin palattiin vähitellen. Terveystalo on vastan- nut arkipäivisin lumijokisten koronatestauksesta.

Lumijoen peruskoulun oppilaat jäivät keväällä pääosin etäopetukseen ja osalle muista toimialoista annettiin etätyösuo- situs. Hallintosäännön muutoksilla mahdollistettiin myös luottamustoimielinten sähköiset kokouskäytännöt. Suurin osa suunnitelluista tapahtumista jouduttiin perumaan, mutta Ahvenmarkkinat pystyttiin järjestämään syyskuun alussa. Ra- joituksia ja suosituksia kevennettiin kesäajaksi, mutta niitä kiristettiin syksyn edetessä. Loppuvuonna korostuivat tiukke- nevat kokoontumisrajoitukset ja maskien käytön lisääntyminen. Ennen vuoden vaihtumista Lumijoella todettiin ensim- mäiset korona -viruksen aiheuttamat tautitapaukset, mutta ripeiden jäljitys- ja rajoitustoimenpiteiden myötä tartunnat eivät lisääntyneet.

Keväällä kunta varautui lomauttamaan henkilöstöä, kun toimipisteet olivat osittain suljettuna. Lomautuksia ei kuiten- kaan tarvinnut tehdä. Yritysten toimintaedellytykset erityisesti palvelualueilla heikkenivät valtakunnallisesti tosi nope- asti. Maan hallitus valmisteli useita erilaisia tukipaketteja avustuksina yrityksille. Kunnan roolina oli myöntää yksinyrittä- jille tukea valtakunnallisten kriteerien perusteella. Lumijoella tukea sai 12 yksinyrittäjää.

Viranhaltijoiden osalta vuonna 2020 oli joitakin muutoksia: sivistysjohtaja-rehtori Kari Satamo palasi omaan virkaansa ja uutena varhaiskasvatusjohtajana elokuun alussa aloitti Matilda Näppä.

Toteutuneista investoinneista vuonna 2020 Lumijoella yksi oli Varjakan huoltorakennuksen peruskorjaus. Lumijoen kun- nan puisto-, ulkoilu-, liikunta- ja viheralueiden kokonaissuunnitelmaa toteutettiin ulkokuntoilupaikan ja kuntoportaiden rakentamisella sekä Toukolantien leikkipuiston ja Varjakan leikkialueen kohentamisella. Myös hiihtoladulle saatiin uusi silta. Vanha kirjastorakennus (Lumijobi) purettiin ja suljetun kivikoulun luokkahuoneita remontoitiin yhdistysten käyt- töön. Lisäksi sähköautoille saatiin kolme latauspaikkaa. Kunta sai myös uudet kotisivut. Terontien kaava-alueen kaavoit- tus käynnistyi ja uusien kevyenliikenteenväylien suunnittelu aloitettiin.

Taloudellisesti vuosi 2020 onnistui hyvin, joten voimme poisto-ohjelman muutosten lisäksi osoittaa investointivarauk- sen talousarviossa vuodelle 2022 suunnitellun tekojäärädan toteutuksen suunnitteluun ja työn käynnistämiseen.

Lämmin kiitos koko henkilökunnalle mainiosta työpanoksesta ja kaikille kuntalaisille sekä yhteistyökumppaneille miel- lyttävästä yhteistyöstä!

*Paula Karsi-Ruokolainen*  
Kunnanjohtaja



## 1.2. Yleistä hallinnosta ja taloudesta

### Kansantalouden tila 2020

Korona-pandemiakevään jälkeen talous alkoi hiljalleen elpyä kesällä, mutta syksyn myötä tautitilanteen paheneminen ja sen vuoksi käyttöön otetut rajoitukset pysäyttivät elpymisen. Valtiovarainministeriön ennusti loppuvuodelle 2020, ettei Suomen talous kasva ja vuoden 2021 alun kasvu on olematonta. Olettamuksena kuitenkin on, että kesän 2021 lähestyessä epidemia alkaa laantua, kun rokotettujen osuus väestöstä kasvaa riittävästi. Myös 2020 kesällä epidemian luontainen kausivaihtelu laannutti tautitilannetta. Talous kehittynee myönteisempään suuntaan, kun epävarmuus vähenee ja luottamus tulevaisuuteen kohenee. Yritykset käynnistävät odottamaan jättämiään investointeja ja kotitalouksien odotetaan kuluttavan rohkeammin koronan aikana säästöön jättämiään varoja. Kun tämä toteutuu muuallakin maailmassa, myös maamme vienti alkaa kasvaa. Valtiovarainministeriön ennusteen mukaan talous alkaa elpyä uudelleen vuoden 2021 toisen neljänneksen aikana.

Maailmantalouden uskotaan elpävän pandemian aiheuttamasta syvästä taantumasta vuoden 2021 kuluessa. Elpymisen painottuu vuoden jälkipuoliskolle. Maailmankauppa on kesästä 2020 lähtien toipunut pandemian aiheuttamasta syvästä romahduksesta ja on hiljalleen normalisoitumassa. Kiinan talous on jo lähes palautunut kriisiä edeltävälle tasolle. Yhdysvaltojen talous on myös kärsinyt pandemiasta; kokonaistuotanto on elpymässä vuoden 2021 aikana työllisyystilanteen kohennuttua ja aktiviteetin lisääntyttyä. Voimakkaat elvytystoimet tukevat kasvua. Euroopan talous supistui uudelleen loppuvuonna 2020. Voimakkaat rajoitustoimet eri maissa vähensivät aktiviteettia ja palveluiden kysynnän näkymät olivat ja ovat edelleen hyvin epävarmoja.

Julkisen talouden tulojen ja menojen välinen epätasapaino kasvoi jyrkästi vuoden 2020 aikana ja alijäämä pysyy suurena ainakin vielä vuonna 2021, kun pandemian hoito ja sen vaikutuksia lieventävät taloudelliset tukitoimet ovat lisänneet merkittävästi julkisia menoja. Vuoden 2020 lisäbudjeteissa päätettiin monista tukitoimista, joista osa tulee käyttöön vasta vuonna 2021. Julkisen velan kasvun arvioitiin muuttuvan vajaasta 60 prosentista 69 prosenttiin suhteessa bruttokansantuotteeseen jo vuoden 2020 aikana.

Epidemiatilanne vähensi julkisten palveluiden käyttöä, joka pienensi julkisten menojen kasvua vuonna 2020. Esimerkiksi ei-kiireellisen hoidon lykkääntyminen epidemian aikana on aiheuttanut palvelu- ja hoitovelkaa, joka lisää jatkossa sosiaali- ja terveydenhuollon menojen kasvupainetta. Tilanteen normalisoituessa talouden alijäämän odotetaan pienenevän asteittain tulevina vuosina. Tulojen ja menojen välinen epätasapaino pysyy kuitenkin niin suurena, että julkinen velka suhteessa bruttokansantuotteeseen näyttää jatkavan kasvuaan. Bruttokansantuotteen arvioitiin supistuvan 3,3 % v. 2020 ja sen jälkeen kasvavan 2,5 % v. 2021. Yksityisen kulutuksen on ennustettu kasvavan 3,8 % vuonna 2021.

Kotimaassa palveluiden kysyntä on ollut heikkoa, mutta vähittäiskauppa piristyi alkuvuoden 2020 romahduksen jälkeen. Rakennusinvestoinnit ovat kääntyneet laskuun. Talouden konkreettinen toipuminen on siirtynyt vuoden 2021 puolelle, koska vienti ja teollisuustuotanto kärsivät edelleen pandemian jatkumisesta. Matkailu- ja kuljetuspalveluiden normalisoituminen vuonna 2021 riippuu voimakkaasti pandemiaan liittyvien riskien pienemisestä. Voimakkaampien rajoitustoimien käyttöönotto vähentää huomattavasti palvelujen kysyntää ja tarjontaa sekä vaikuttaa työllisyyttä heikentävästi.

Vuonna 2020 työllisyys supistui 1,5 %, mutta vuoden 2021 supistumisen ennuste on enää 0,3 %. Yritykset ovat sopeuttaneet kustannuksiaan henkilöstön irtisanomisten lisäksi lomautuksilla. Lomautettujen määrä väheni ennätystasolta kesällä nopeasti, mutta syksyllä 2020 lomautettujen määrä kääntyi uudestaan nousuun. Työttömyysaste oli 7,8 % vuonna 2020. Avoimia työpaikkoja oli kolmannella vuosineljänneksellä 43 000, vain hieman vuotta 2019 vähemmän. Nimellispalkat nousivat 1,7 % palkkaliukumien noustessa vuonna 2020.

### Kuntatalous 2020

Vuoden 2020 talous oli kunnissa ja kuntayhtymien poikkeuksellinen. Koronapandemian vaikutukset vuoden aikana toivat niin toiminnallisia haasteita kuin myös jatkuvia muutoksia taloussuunnitelmiin. Erityisesti keväällä 2020 epävarmuus kansantalouden kehitysnäkymistä ja koronan aiheuttamista kuntatalousvaikutuksista oli huomattava. Talouden tilassa on merkittävää vaihtelua kuntien ja kuntayhtymien välillä. Valtion kunnille myöntämä koronatuki ja koronapandemian taloudelliset menetykset vaikuttivat kuntiin pandemian alusta alkaen eri tavoilla. Selvää on, etteivät pandemian taloudelliset menetykset rajoitu vain vuoteen 2020. Tulevina vuosina on odotettavissa pandemian aiheuttamia taloudellisia



tappioita, mutta myös uusia menestyjiä ja voittajia. Pandemiaan ja sen jälkeiseen maailmaan tarvitaan sopeutumista ja varautumista monin tavoin.

Näin jälkikäteen tarkastellen koronan talousvaikutukset toteutuivat vuonna 2020 odotettua maltillisempina. Verotulot eivät pudonneet niin kuin koronakeväänä vielä odotettiin, ja kulutkin ovat kasvaneet vain maltillisesti. Tilanteet kuitenkin muuttuvat nopeasti. Kuntatalous vahvistui yhä loppuvuoden aikana ja kuntatalouden tunnusluvut paranivat selvästi vuoden 2019 heikoista lukemista.

Kuntien ja kuntayhtymien tilinpäätökset vuonna 2020 toteutuivat kautta maan ennakoarvioiden mukaan vahvasti positiivisina. Kuntien tulos kasvoi helmikuussa 2021 julkaistun tiedotteen mukaan lähes kahdella miljardilla eurolla ja kuntayhtymien tilikauden tulos heikkeni vain 73 miljoonaa. Vuoden 2020 tunnuslukujen odotetaan olevan kuntien osalta tilastohistorian parhaimpia.

Vuosikatteet vahvistuivat kaikissa kuntakokoryhmissä ja ne ylittivät poistot. Kuntien ja kuntayhtymien bruttoinvestoinnit kasvoivat ennätyslukemiin keskellä hyvin epävarmaa vuotta. Hyvän tulokehityksen vuoksi toiminnan ja investointien rahavirta vahvistui vuoden 2019 ennätysheikosta lukemasta, mutta jäi silti negatiiviseksi.

Kuntien ja kuntayhtymien tulokset vaihtelevat silti suuresti, vaikka kuntakentän talous kokonaisuudessaan vahvistui koronasta huolimatta varsin tasaisesti niin eri kuntakokoryhmissä kuin alueellisesti. Alijäämäisen tuloksen teki ennakkotietojen mukaan vain 27 kuntaa ja 25 kuntayhtymää. Isojen kaupunkien tulokset olivat euromääräisesti suurimpia, mutta asukasmäärään suhteutettuna parhaat ja heikoimmat tulokset tehtiin asukasmääriltään pienissä kunnissa. Kuntayhtymien talous heikkeni odotuksia vähemmän. Kuntatalouden vahvistumista selittävät muun muassa valtion myöntämät kertaluontoiset koronatuot ja kunnallisverojen odotettua parempi kehitys. Tulokehityksen ohella myös menot kasvoivat maltillisesti, sillä koronatilanteen vuoksi useat kuntien toiminnot olivat suljettuina kevään ja syksyn aikana. Kunnissa nähtiin myös ennätysellinen määrä lomautuksia.

Koronavuosi näkyi kuntatalouden kehityksessä merkittävästi, vaikka koronan täsmällisiä vaikutuksia talouteen on vaikea kuvata yksiselitteisesti yhdellä euromääräisellä summalla. Koronan vaikutuksesta kuntien ja kuntayhtymien myynti-, maksu- ja muut toimintatuotot pienenevät vuonna 2020 noin puolella miljardilla eurolla. Tämä johtui siitä, että palveluiden kävijämäärät esim. joukkoliikenteessä, kulttuuri- ja urheilutapahtumissa pienentyivät voimakkaasti esimerkiksi rajoitustoimien vuoksi. Sairaanhoidopiireissä korona pienensi jäsenkuntalaskutuksia.

Vuonna 2020 kuntien toimintakulut kasvoivat noin 1,8 % ja kuntayhtymien 1,9 %. Menojen kasvu oli noin 800 miljoonaa euroa, joka on kuntatalouden kokonaisuudessa pienehkö euromäärä. Materiaaliosiot kasvoivat 300 miljoonalla eurolla, mikä johtui pääosin kuntien ja kuntayhtymien koronahankinnoista ja varautumisesta. Muiden kululajien kasvu näyttäisi pysyneen hyvin maltillisena palkankorotuksista, hintojen noususta, väestön ikääntymisestä ja hallituksen tehtävien laajenuksista sekä tulevaisuusinvestoinneista huolimatta. Kuntien investoinnit kasvoivat ennakkotietojen mukaan 4,6 % vuonna 2020 ja kuntayhtymissä kasvu oli noin 6,3 %.

Maltillisen kulukehityksen arvioidaan kertovan, että koronavuosi synnytti kunnille myös säästöjä, erityisesti pienimmissä kuntakokoryhmissä. Ilmeisimmin rajoitustoimet ja etätyö ovat vähentäneet kustannuksia. Kuitenkin terveyspalveluissa palvelujen käyttöä on siirretty myöhemmäksi ja hoitojonot ovat kasvaneet. Koronan vaikutukset eivät ole ohi, joten vaikutuksia talouteen on syytä arvioida pidemmällä aikavälillä.

Kuntien verotulot kasvoivat viime vuonna yhteensä 4 %. Toteutuma on isompi kuin viime syksyn kuntatalousohjelman ennusteessa kerrottiin. Vahvaan verokertymään vuonna 2020 vaikutti kaksi poikkeuksellista tekijää. Vuositulorajaan perustuva verokorttiuudistus otettiin käyttöön vuonna 2019 ja kuntien tuettiin koronan vuoksi yhteisöveron 10 %:n jako-osuuskorotuksella. Ilman näitä verotulojen kasvu olisi ollut vain noin 0,5 %. Positiiviseen tulokseen vaikuttivat myös ansiotulojen, erityisesti eläkkeiden ja työttömyysetuuksien kokonaismäärän kasvu vuonna 2020.

Kuntien valtionosuudet nousivat 11 miljardiin euroon vuonna 2020. Nousu on ennätysmäisen iso kunta-valtio-suhteessa. Valtionosuuksia kasvattivat erityisesti valtion lisätalousarvioissa kunnille myönnettyt koronatuot. Kunnat ja kuntayhtymät saivat koronan aiheuttamiin talousvaikeuksiin valtiolta tukea noin kolme miljardia euroa. Valtionosuuksia



lisäsivät myös valtionosuuksien lakisääteiset tarkistukset, Marinin hallituksen kuntien laajeneviin tehtäviin myönnetty valtionosuuspäätökset ja kiky-sopimuksen lomarahasäästöön pohjautuneen valtionosuusleikkauksen päätyminen.

Valtionosuudet kasvoivat kaikissa kuntakokoryhmissä. Asukaskohtaisessa tarkastelussa valtionosuuksia maksettiin euro-määräisesti eniten pienissä kuntakokoluokissa, mutta muutosprosentteilla tarkastellen kasvu oli suurinta isoissa kunnissa: yli 100 000 asukkaan kuntakokoryhmässä valtionosuudet kasvoivat 47 prosenttia. Koronatukia kohdennettiin kunnille muun muassa kunnallisverojen suhteessa.

## Oulun seutu ja Pohjois-Pohjanmaa

Alueelliset maakuntaliitot toimivat aluekehittämisestä vastaavana viranomaisena. Pohjois-Pohjanmaan liitto valmistelee alueensa kuntien kehittämistyötä ohjaavat tavoitteet ja linjaukset. Pohjois-Pohjanmaan aluekehityksessä on keskeisessä roolissa EU:n alue- ja rakennepolitiikan rahoitus.

Pohjois-Pohjanmaan liitto on tukenut kuntien ja kuntayhteisöjen hyvinvoinnin ja terveyden edistämistä. Pohjois-Pohjanmaan hyvinvointisopimus on voimassa vuoteen 2025. Hyvinvointisopimus tukee kuntien strategisen tason ihmislähtöistä hyvinvointijohtamista ja yhteiskehittämistä sekä rakenteiden uudistamista.

Lumijoki on mukana Oulu2026 -kulttuuripääkaupunkikilpailussa yhdessä Pohjois-Pohjanmaan kuntien kanssa. Myös Kainuusta ja Pohjois-Savosta on kuntia mukana. Hankkeen onnistumista on valmisteltu ja tuettu laaja-alaisella yhteistyöllä. Kilpailu ratkeaa alkukesän 2021 aikana.

Oulun kaupunkiseudun kunnat Hailuoto, Ii, Kempele, Liminka, Lumijoki, Muhos, Oulu ja Tyrnävä tekevät monipuolista yhteistyötä. Seudullinen yhteistyö kuntien ja maakuntaliiton kanssa on keskeinen osa koko julkissektorin toiminnan yhteisvaikuttamista koko alueen kuntalaisten, hyvän ympäristön ja elinvoimaisuuden kasvun hyväksi. Oulun seudun kuntien uusi MAL-sopimus eli Oulun kaupunkiseudun maankäytön, asumisen ja liikenteen sopimus vuosille 2020 - 2031 valmistui. Sopimus perustuu em. kuntien, Pohjois-Pohjanmaan liiton ja valtion yhteiseen tahtotilaan seudun kehittämisestä. Sopimuksen tarkoituksena on vahvistaa kuntien keskinäistä sekä seudun ja valtion yhteistä sitoutumista seudun kehittämistä koskeviin tavoitteisiin ja niiden edellyttämiin toimenpiteisiin.

Sopimuksessa sovitulla toimenpiteillä luodaan edellytyksiä seudulle tarvetta vastaavalle monipuoliselle asuntotuotannolle ja liikennejärjestelmän ja maankäytön yhteensovittamiselle ja kehittämiselle. Tavoitteena on edistää vähähiilistä ja kestävää yhdyskuntarakennetta ja sitä tukevaa liikennejärjestelmää ilmastonmuutoksen torjumiseksi sekä mahdollistaa sujuva arki, työmarkkinoiden toimivuus ja elinkeinoelämän elinvoimaisuus. Kaupunkiseudun liikennejärjestelmän kehittämisen tavoitteena on kasvattaa kestävien liikkumismuotojen osuutta liikennesuoritteesta, parantaa liikenneturvallisuutta ja lisätä työpaikkojen ja palveluiden saavutettavuutta.

Sopimukseen sisällytettiin keskeisimmät, vaikuttavimmat ja kuntien keskinäistä ja/tai kuntien ja valtion yhteistyötä edellyttävät maankäyttöä, asumista ja liikennejärjestelmän kehittämistä koskevat tavoitteet ja konkreettiset toimenpiteet vuosille 2020–2023. Sopimuksen toteutumisen kannalta merkittävää on, että myös kuntien ja valtion muut kehittämis-toimet tukevat sopimuksen tavoitteiden toteutumista. Kunnat varautuvat toiminnassaan ja talousarvioissaan tavoitteiden mukaiseen kehittämiseen ja rahoittamiseen.

Pohjois-Pohjanmaalla asukasluvku kasvoi vuonna 2020 1 130 asukkaalla ja asukkaita maakunnassa on tällä hetkellä 413 960. Merkittävin syy asukasluvun kasvuun on maan sisäinen muuttoliike. Väestömäärä kasvoi eniten Oulussa sekä Kempeleessä ja myös Lumijoki oli kasvavien kuntien joukossa.

Kevään korona -pandemia käänsi yritysten liikevaihdon laskuun kaikissa maakunnissa; Pohjois-Pohjanmaalla lasku oli maltillinen 1 %, kun vertailtiin alkuvuoden ensimmäistä kolmea kuukautta kolmeen seuraavaan. Toimialojen liikevaihdon muutokset vaihtelivat vuoden aikana. Työllisyysaste laski maakunnassa alle 70 %:iin ja työttömien työnhakijoiden määrä lomautetut mukaan laskien oli joka kuukausi suurempi kuin vuonna 2019. Työttömiä työnhakijoita oli maakunnassa vuoden 2020 lopussa 25 450, mikä oli yli 4 700 edellisvuotta enemmän.



## Lumijoki

Vuonna 2020 Lumijoen asukasmäärä kääntyi hienoiseen nousuun. Kymmenen vuoden ajan alkaen vuodesta 2003 Lumijoen asukasmäärä oli jatkuvaa väestönkasvua ja vuonna 2014 asukasluku kääntyi pieneen laskuun. Vuonna 2016 asukasmäärä puolestaan oli ennätyskelliset 2106 asukasta. Maltillinen uusi väheneminen alkoi vuoden 2017 aikana kunnes 2020 suunta jälleen muuttui kasvavaksi. Alle 15-vuotiaiden osuus väestöstä oli 26,9 %, 15-64-vuotiaiden 54,7 % ja yli 64-vuotiaiden osuus 18,4 %. Syntyneitä Lumijoen asukkailla oli 30 ja kuolleita 12 eli syntyneiden enemmisyys oli 18.

Kuntien välinen muuttotappio oli Lumijoen asukkailla 18 henkilöä. Kuntaan muutti 110 henkilöä ja kunnasta muutti 128 henkilöä. Lumijoen asuvia työllistä työvoimaa oli 713 ja työpaikkoja Lumijoen asukkailla oli 447. Alkutuotannon työpaikkojen osuus oli 17,0 %, jalostuksen työpaikkoja oli 21,9 % ja palvelujen työpaikkoja 57,9 %. Työpaikkaomavaraisuus Lumijoen asukkailla oli 62,7 %.

|                | asukasluku | lis/väh | %      |
|----------------|------------|---------|--------|
| <b>12/2014</b> | 2073       | -11     | -0,5%  |
| <b>12/2015</b> | 2070       | -3      | -0,1%  |
| <b>12/2016</b> | 2106       | +36     | 1,7 %  |
| <b>12/2017</b> | 2081       | -25     | -1,2 % |
| <b>12/2018</b> | 2045       | -36     | -1,7 % |
| <b>12/2019</b> | 2020       | -25     | -1,2 % |
| <b>12/2020</b> | 2036       | +16     | 0,5 %  |

Rakentaminen vilkastui vuonna 2020; rakennus- ja toimenpidelupien määrä moninkertaistui. Terontien kaava-alueen ja Ylipääntien sekä Ukuranperäntien kevyenliikenteen väylien suunnittelu käynnistyi. Kevyen liikenteen väylä ovat MAL suunnitelman hankkeina mukana, joten osarahoitus rakentamiseen on mahdollista saada valtiolta. Kunnan hyvät peruspalvelut ja monenlaiseen rakentamiseen soveltuva kaavoitus luovat edellytyksiä elinvoiman kasvulle.

Yrityksiä Lumijoen asukkailla perustettiin 10, samoin kuin edellisellä vuonna. Vuoden aikana lopetti kuusi (6) yritystä. Koronan vuoksi myönnettyjä yritystukia maksettiin 12 yksinyrittäjälle. BusinessFinlandin tukea yritykset saivat 96 689 euroa ja Elyn tukea 75400 euroa.

Pohjois-Pohjanmaalla oli joulukuun lopussa työttömiä työnhakijoita noin 25 450, mikä on noin 4 700 enemmän kuin vuosi sitten. Lumijoen asukkailla heistä oli yhteensä 81 (2019: 66). Työttömien työnhakijoiden osuus oli 10,2 % työvoimasta. Avoimia työpaikkoja oli Lumijoen asukkailla joulukuun lopussa 10 (2019: 0).

## Kuntalaisten hyvinvointi

Kuntalain (410/2015) 1:1.2 § mukaan kunnan tulee edistää asukkaidensa hyvinvointia. Hyvinvoinnin ja terveyden edistäminen on jatkuvaa toimintaa, jota varten tarvitaan pysyvät, toiminnan edellytyksiä mahdollistavat rakenteet.

Kunnanvaltuuston vahvistaman kuntastrategian Arjen luksusta – Lumijoki 2025 kokonaistavoitteena on hyvinvoiva kuntalainen. Hyvinvointia tukevat tavoitteet huomioitiin vuoden 2020 toimialojen toimintasuunnitelmassa ja talousarviossa. Edelleen päivitettävänä oleva hyvinvointikertomus auttaa parhaimmillaan kunnan toiminnallisten tavoitteiden laatumista ja saavuttamista.

Hyvinvointityötä johtava HYTE -työryhmäksi on sovittu kunnan johtoryhmä. Johtoryhmä on syksystä asti kokoontunut laajentuneena. Toimialojen kaikki esimiehet ovat palavereissa mukana. Hyvinvointityö toteutui käytännössä toimialojen perustehtävissä tarvittaessa yhteistyötä tehden.



## **Ympäristöasiat ja muut ei-taloudelliset tiedot**

Kirjanpitolain (1376/2016) mukaan toimintakertomuksessa esitetään ympäristöstä tunnusluvut ja muut tiedot, joiden vaikutus on olennainen kunnan taloudelliseen tulokseen tai asemaan tai toiminnan kehitykseen (esim. uusiutuvan energian käyttö).

Kunnan velvollisuutena on myös antaa selvitys, miten se huolehtii korruption ja lahjonnan torjunnasta sekä ihmisoikeusasioista. Kunta ei laadi erityistä ympäristökertomusta. Oulun seudun ympäristötoimi -liikelaitoksen johtokunta toimii kunnallisena ympäristönsuojelu-, ympäristöterveydenhuolto- ja eläinlääkintäviranomaisena. Vuosittain kunnassa järjestetään ELY:n kehityskeskustelu, jossa ympäristötoimesta on Lumijoen kunnan asioista vastaava asiantuntija mukana. Jätehuoltoviranomaisena toimii Oulun kaupungin jätehuoltoviranomainen, ja Lumijoki kuuluu Oulun Kiertokaari Oy:n toimialueeseen. Kunnan vesihuollosta vastaa Lumijoen Vesi Oy ja jätevesihuolto hoidetaan yhteistyössä lakeuden seudun kuntien kanssa.

Lumijoen kunta on ollut mukana Väre-hankkeessa, jonka toiminta jatkuu kevääseen 2021. Hankkeen päätavoitteena on edistää Pohjois-Pohjanmaan kehitystä kohti resurssiviisaampaa ja vähähiilisempää maakuntaa, jossa vältetään materiaalien ja energian tuhlausta ja käytetään kestävästi uusiutuvia raaka-aineita uusiutumattomien luonnonvarojen sijasta. Hankkeen päätoimeksittäjänä on Suomen ympäristökeskus SYKE.

Luottamushenkilöt ja viranhaltijat tekevät kuntalain (410/2015) edellyttämät sidonnaisuusilmoitukset ja tarkastuslautakunta vastaa ilmoitusten perusteella laaditusta sidonnaisuusrekisteristä ja saattaa ilmoitukset vuosittain tiedoksi valtuustolle. Luottamuselimet huolehtivat kuntalain esteellisyyssäännösten noudattamisesta. Hallintosäännön 5 §:n mukaan toimielimet luovat omalla toimialallaan edellytyksiä läpinäkyvälle toiminnalle asioiden valmistelussa ja päätöksenteossa. Toimielimet ja viranhaltijat huolehtivat, että kunnan asukkaat ja palvelujen käyttäjät saavat riittävästi tietoa valmisteltavina olevista yleisesti merkittävistä asioista ja voivat osallistua ja vaikuttaa näiden asioiden valmisteluun.

### 1.3. Kunnan päätöksenteko ja hallinto

#### **Kunnanvaltuusto**

Jakkula Eino (puheenjohtaja, kesk.), Klaavo Jaakko (varapuheenjohtaja, kesk.), Hirvasniemi Sirpa (kesk.), Jokela Matti (kesk.), Junkkonen Tapio (kesk.), Kaakinen Veli-Antero (kok.), Kauppi Arto (kesk.), Keinänen Ville (kesk.), Korkala Saara 31.8.2020 saakka / Greus Teppo 31.8.2020 alkaen (vas.), Kukkohovi Hannu (vas.), Kyrö Sirkka (kesk.), Laitinen-Kauppi Sirpa (kesk.), Nybacka Silvo (vas.), Ollakka Jaana (kesk.), Prokkola Risto (kesk.), Rieki Juha (kesk.), Vanhala Hannu (kesk.)

#### **Tarkastuslautakunta**

Kyrö Sirkka puheenjohtaja, Kukkohovi Hannu vpj., Pottala Anna-Liisa

#### **Kunnanhallitus**

Ollakka Jaana puheenjohtaja (kesk.), Hirvasniemi Sirpa vpj. (kesk.), Greus Teppo (vas.), Kauppi Arto (kesk.), Keinänen Ville (kesk.), Laitinen-Kauppi Sirpa (kesk.) ja Tornio Jouni (kok.)

#### **Perusturvalautakunta**

Jokela Matti puheenjohtaja, Lettojärvi Ritva vpj., Hekkala Mikko, Meskus Anne, Murtomäki Eero, Nybacka Silvo, Sutela Sisko

#### **Sivistys- ja hyvinvointilautakunta**

Junkkonen Tapio puheenjohtaja, Loukkaanhuhta Sanna vpj., Hemmilä Anna, Korkala Saara, Kurkela Jouni, Mattila Joni, Laho Henna

#### **Kehitys- ja elinvoimalautakunta**

Prokkola Risto puheenjohtaja, Vanhala Hannu vpj., Anttila Tarja, Kokko Tarja, Kukkohovi Hannu, Pönni Pirkko, Rieki Juha





## Keskusvaalilautakunta

Pottala Anna-Liisa, puheenjohtaja, Hentilä Marja-Leena vpj., Pakaslahti Tuomas, Ylilauri Helena, Pentinpuro Jyrki

Lumijoen kunta on 2020 tilittänyt luottamushenkilöpalkkioista puolueveroja 2 931,50 eur (v. 2019 3 212 eur).

## Kunnanjohtaja

Paula Karsi-Ruokolainen kunnanjohtaja

## Kunnan johtoryhmä/tilivelvolliset viranhaltijat:

|                         |  |
|-------------------------|--|
| Paula Karsi-Ruokolainen | kunnanjohtaja  |
| Virpi Kolehmainen       | talous- ja hallintojohtaja   |
| Kari Satamo             | sivistysjohtaja/rehtori 1.8. 2020 -, (1.1. - 31.7.2020 virkavapaa, toisen viran hoito) |
| Katja Kauniskangas      | vs. sivistysjohtaja/rehtori 1.1. – 31.7.2020   |
| Anna-Liisa Karppinen    | hyvinvointipäällikkö   |
| Ari Korkala             | kunnaninsinööri  |
| Kyösti Rajaniemi        | kiinteistöpäällikkö  |
| Matilda Näppä           | varhaiskasvatusjohtaja 1.8.2020-   |
| Riitta Tranberg         | kirjasto- ja kulttuuritoimenjohtaja  |
| Sinikka Halonen         | ruoka- ja puhtauspalveluiden työnjohtaja   |

Kunnan johtavat viranhaltijat sekä kaikki toimielimet valtuustoa lukuun ottamatta ovat tilivelvollisia.



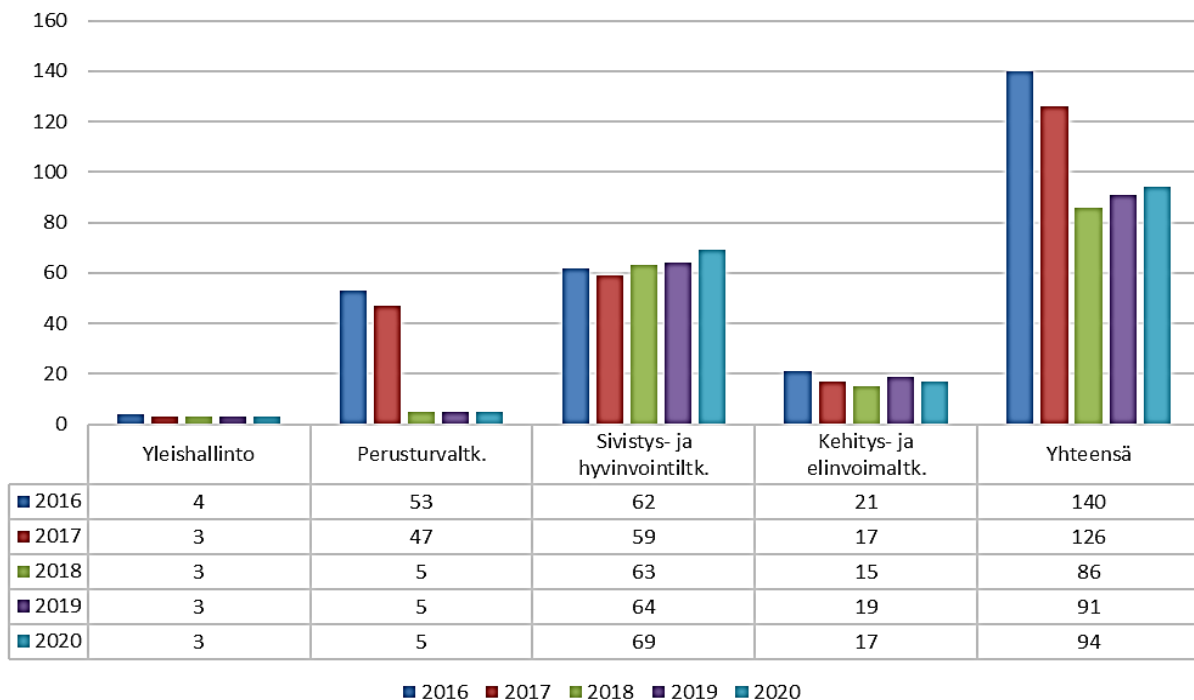
## 1.4. Henkilöstö

Lumijoen kunnan henkilöstömäärä on noin 94. Suurin osa henkilöstöstä työskentelee sivistys- ja hyvinvointilautakunnan alaisissa tehtävissä. Kehitys- ja elinvoimalautakunnan henkilöstö on toiseksi suurin ja perusturvalautakunta sekä yleishallinto ovat pienimmät työyksiköt. Naisia henkilöstöstä on 85,1 % ja miehiä 14,9 %.

| Henkilöstö 2020          | vakituiset | määräaikaiset | yhteensä  | naiset    | miehet    |
|--------------------------|------------|---------------|-----------|-----------|-----------|
| Yleishallinto            | 3          |               | 3         | 3         |           |
| Perusturva               | 4          | 1             | 5         | 5         |           |
| Sivistys- ja hyvinvointi | 53         | 16            | 69        | 60        | 9         |
| Kehitys- ja elinvoima    | 16         | 1             | 17        | 12        | 5         |
| <b>Yhteensä</b>          | <b>76</b>  | <b>18</b>     | <b>94</b> | <b>80</b> | <b>14</b> |

| Henkilöstömäärä                    | TP 2020   | TP 2019   | TP 2018   |
|------------------------------------|-----------|-----------|-----------|
| Yleishallinto                      | 3         | 3         | 3         |
| Perusturvalautakunta               | 5         | 5         | 5         |
| Sivistys- ja hyvinvointilautakunta | 69        | 64        | 63        |
| Kehitys- ja elinvoimalautakunta    | 17        | 19        | 15        |
| <b>Yhteensä</b>                    | <b>94</b> | <b>91</b> | <b>86</b> |

Henkilöstömäärän muutos v. 2016 - 2020 lautakunnittain



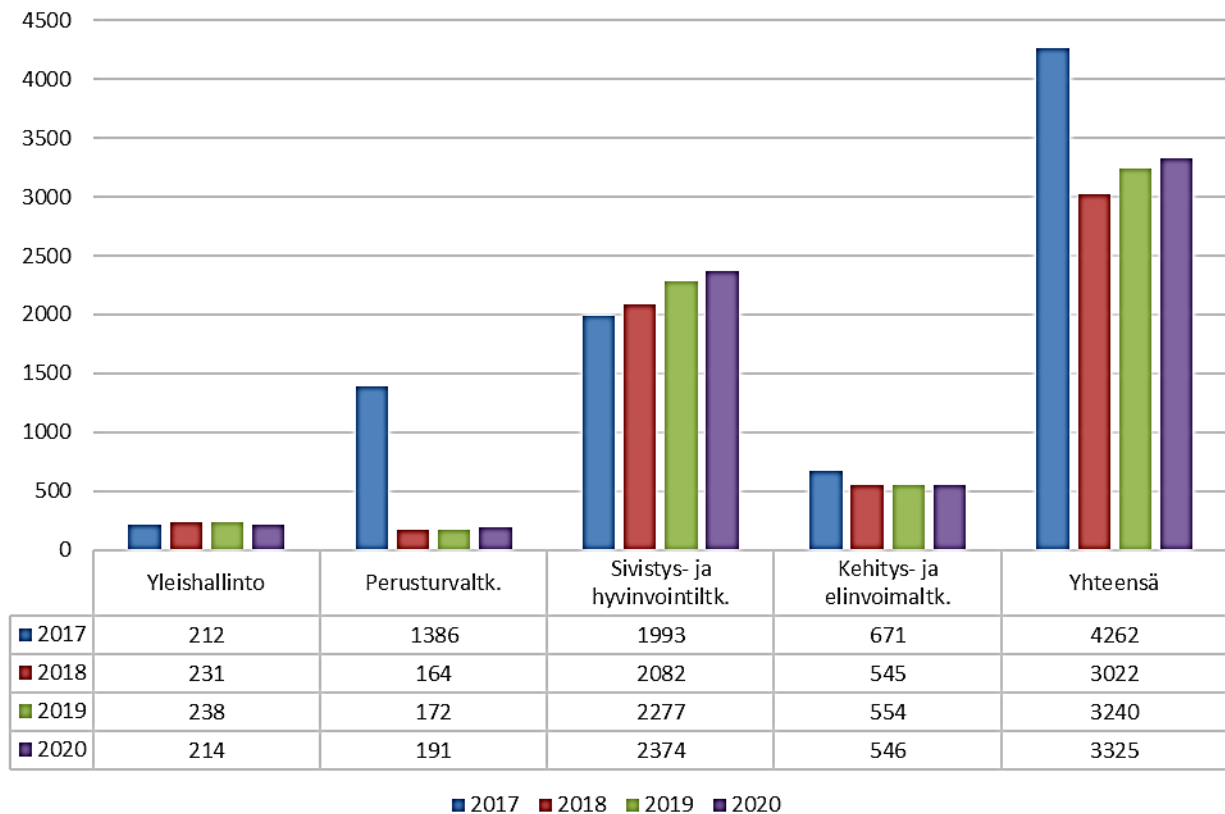


Työterveyshuollon palvelut Lumijoen kunnan henkilöstölle tuottaa Työterveys Virta Oy. Henkilökunnan työterveyshuollon kustannukset olivat vuonna 2020 yhteensä 39.753 euroa eli noin 423 euroa/työntekijä (2019 29.661 eur, 326 eur/työntekijä).

Sairauspoissaoloja kertyi henkilökunnalle vuonna 2020 yhteensä 1328 päivää, mikä on keskimäärin 14 päivää/työntekijä. Työterveyshuollonpoissaoloraporttien mukaan sairauspoissaoloja kertyi yhteensä 32 työntekijälle. Poissaolojaksot olivat pääosin lyhyitä 1 – 3 tai 4 – 10 päivän mittaisia. Hyvin pitkiä sairauspoissaoloja kertyi vain yksittäisille henkilöille. Tuki- ja liikuntaelinten sairauksista sairauspoissaolojen osuus oli lähes 60 %.

| Henkilöstökulut 1000 e (ilman sivukuluja) | TP 2020     | TP 2019     | TP 2018     | TP 2017     |
|---|-------------|-------------|-------------|-------------|
| Yleishallinto                             | 214         | 238         | 231         | 212         |
| Perusturvalautakunta                      | 191         | 172         | 164         | 1386        |
| Sivistys- ja hyvinvointilautakunta        | 2374        | 2277        | 2082        | 1993        |
| Kehitys- ja elinvoimalautakunta           | 546         | 554         | 545         | 671         |
| <b>Yhteensä</b>                           | <b>3325</b> | <b>3240</b> | <b>3022</b> | <b>4262</b> |

Lautakuntien palkkamenot v. 2017 - 2020 (ilman sivukuluja)





| Henkilöstökulut 1000 e<br>(sis. sivukulut) | TP 2020     | TP 2019     | TP 2018     | TP 2017     |
|--|-------------|-------------|-------------|-------------|
| Yleishallinto                              | 270         | 293         | 306         | 269         |
| Perusturvalautakunta                       | 318         | 291         | 291         | 1776        |
| Sivistys- ja hyvinvointilautakunta         | 2871        | 2757        | 2540        | 2462        |
| Kehitys- ja elinvoimalautakunta            | 677         | 682         | 676         | 858         |
| <b>Yhteensä</b>                            | <b>4135</b> | <b>4023</b> | <b>3813</b> | <b>5365</b> |

## 1.5. Selonteko kunnan sisäisen valvonnan ja riskien hallinnan järjestämisestä

Kunnanhallitus vastaa kunnan sisäisen valvonnan ja riskienhallinnan järjestämisestä kunnanvaltuuston hyväksymien sisäisen valvonnan ja riskienhallinnan perusteiden pohjalta (KuntaL 14 §, 39 §). Lisäksi kaikki ne toimielimet ja viranhaltijat, joille on annettu toimivaltaa kunnan varojen käytössä ja jotka toimivat viranomaisina, vastaavat sisäisen valvonnan ja riskienhallinnan toteuttamisesta.

Sisäisen valvonnan toteuttamis- ja valvontavastuu on kunnanjohtajalla. Valvonnan menetelmiä käytetään soveltuvin osin kuntakonsernin tytäryhtiöiden valvonnassa. Kunnan hallinto-organisaation eri vastuualueiden esimiehet vastaavat siitä, että sisäisen valvonnan menetelmät ovat päivittäin käytössä.

Sisäisen valvonnan ja riskienhallinnan tavoitteena on varmistaa, että kunnalle asetetut tavoitteet saavutetaan ja että toiminta on taloudellista ja tuloksellista. Valvonnan tarkoituksena on edistää organisaation tehokasta johtamista, riskienhallintaa, toiminnan kehittämistä ja tuloksellisuuden arviointia. Kunnassa toiminnan tavoitteet johdetaan strategista organisaation kaikilla tasoilla. Operatiivinen johto seuraa käytännössä tavoitteiden toteutumista. Toiminnalliset tavoitteet asetetaan määrä-, laatu-, taloudellisuus- ym. tavoitteina sen mukaan, mitä eri tehtävissä on tarkoituksenmukaista ja mahdollista käyttää. Kuntastrategian tavoitteiden toteutumista arvioidaan tilinpäätöksen käsittelyn yhteydessä.

Sisäisen valvonnan tarkoituksena varmistaa, että päätösten perusteena oleva tieto on riittävää ja luotettavaa ja että lain säännöksiä, viranomaisohjeita ja toimielinten päätöksiä noudatetaan ja että omaisuus ja voimavarat turvataan. Sisäisen valvonta toteutuu mm. selkeinä tehtävien, toimivallan ja vastuiden jakona, valvonta- ja raportointivelvoitteina, tietojen ja tietojärjestelmien suojaamisena, omaisuuden turvaamisena, sopimusten hallintana, osaamisena, väärinkäytösten ehkäisyä. Kunnan hallintosäännössä määritellään toimielinten ja niiden johtavien viranhaltijoiden, tehtäväalueiden ja yksiköiden esimiesten vastuut ja valtuudet.

Taloutta ja toimintaa seurataan kaikilla organisaation tasoilla käyttäen apuna taloushallinnon laskentajärjestelmää. Taloustilanne raportoidaan valtuustolle ja kunnanhallitukselle kolmannesvuosittain, käytännössä kuukausittaisissa kokouksissa.

Riskienhallinta on osa sisäistä valvontaa ja sen tavoitteena on saada varmuus organisaation tavoitteiden saavuttamisesta ja sekä toiminnan jatkuvuudesta ja häiriöttömyydestä. Riskienhallinnalla tarkoitetaan järjestelmällisiä menettelyjä sekä määriteltyjä toimintatapoja riskien hallitsemiseksi, valvomiseksi ja raportoimiseksi. Kunnanhallitus vastaa riskienhallinnan toteuttamisesta ja yhteensovittamisesta sekä päättää kunnan omaisuuden ja vastuiden vakuuttamisesta. Rahoitusriskejä hallitaan ennakoimalla kunnan rahavirtoja maksuvalmiussuunnittelulla. Kassatilanteesta raportoidaan kunnanhallitukselle säännöllisesti. Kunnan vakuutusten kattavuus varmistetaan määräajoin. Kunnan riskikartoitukset tehdään määräajoin ja varmistetaan, että riskien hallinta tiedostetaan kaikissa työyksiköissä.



”Lumijoen kunnan sisäisen valvonnan ja riskienhallinnan perusteet” –ohjeistuksen on kunnanvaltuusto hyväksynyt kokouksessaan 17.12.2014 § 100. Lisäksi 2.3.2017 on toteutettu kunnantalon henkilöstön kanssa sisäiseen tarkastukseen liittyen haastattelut, joiden yhteenvedo on annettu kunnanhallitukselle tiedoksi 27.3.2017. Hallintosääntö uudistettiin uuden kuntalain säännösten mukaisesti vuonna 2017. Tässä yhteydessä tarkistettiin myös sisäistä valvontaa ja riskien hallintaa koskevat määräykset.



## 2. TILIKAUDEN TULOKSEN MUODOSTUMINEN JA TOIMINNAN RAHOITUS

### 2.1. Tilikauden tuloksen muodostuminen

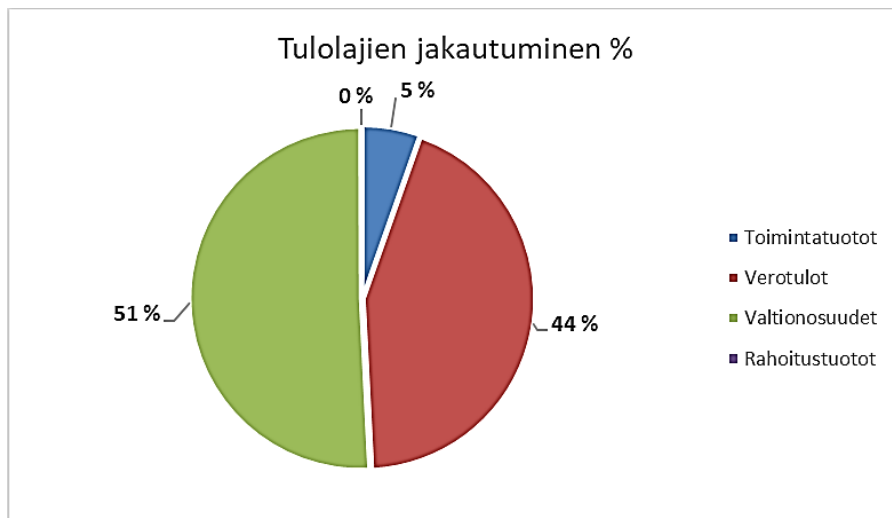
Tilikauden tuloksen muodostuminen kuvataan tuloslaskelman ja siitä laskettavien tunnuslukujen avulla. Alla oleva vuotta 2020 koskeva tuloslaskelma on laadittu niin, että se sisältää vain ulkoiset tuotot ja kulut.

Tuloslaskelmassa selvitetään tilikaudelle jaksotettujen tulojen riittävyttä tilikaudelle jaksotettuihin menoihin. Tulorahoituksen riittävyttä arvioidaan tuloslaskelman välitulosten eli toimintakatteen, vuosikatteen ja tilikauden tuloksen avulla. Arvioinnissa käytetään lisäksi tuloslaskelman eristä ja välituloksista laskettuja tunnuslukuja.

| <b>TULOSLASKELMA JA SEN TUNNUSLUVUT</b> |             |             |
|---|-------------|-------------|
| <b>(ulkoinen)</b>                       |             |             |
|   | <b>2020</b> | <b>2019</b> |
|   | 1 000 €     | 1 000 €     |
| Toimintatuotot                          | 724         | 721         |
| Valmistus omaan käyttöön                | 0           | 0           |
| Toimintakulut                           | -12 020     | -11 867     |
| Toimintakate                            | -11 296     | -11 146     |
| Verotulot                               | 5 862       | 5 922       |
| Valtionosuudet                          | 6 793       | 6 139       |
| Rahoitustuotot ja -kulut                |             |             |
| Korkotuotot                             | 1           | 1           |
| Muut rahoitustuotot                     | 5           | 8           |
| Korkokulut                              | -31         | -37         |
| Muut rahoituskulut                      | -1          | -5          |
| Vuosikate                               | 1 333       | 883         |
| Poistot ja arvonalennukset              | -1 185      | -577        |
| Tilikauden tulos                        | 149         | 306         |
| Tilinpäätössiirrot                      | -65         | -215        |
| Tilikauden ylijäämä (alijäämä)          | 84          | 91          |
| <b>TULOSLASKELMAN TUNNUSLUVUT</b>       |             |             |
| Toimintatuotot/Toimintakulut%           | 6,0         | 6,1         |
| Vuosikate/Poistot %                     | 113         | 153         |
| Vuosikate, €/asukas                     | 655         | 437         |
| Asukasmäärä, 31.12.                     | 2036        | 2020        |

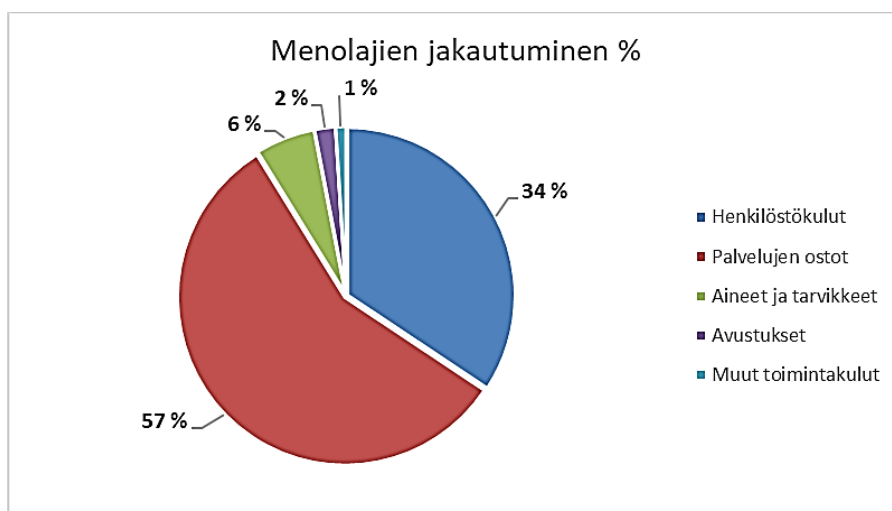
**Tuloslaskelman tuotot** jakaantuivat seuraavasti:

|                 | 1 000 €       | %            |
|-----------------|---------------|--------------|
| Toimintatuotot  | 724           | 5,4          |
| Verotulot       | 5 862         | 43,8         |
| Valtionosuudet  | 6 793         | 50,8         |
| Rahoitustuotot  | 6             | 0,0          |
| <b>Yhteensä</b> | <b>13 385</b> | <b>100,0</b> |



Toimintakulut jakaantuivat seuraavasti:

|                               | 1 000 €       | %          |
|-------------------------------|---------------|------------|
| Henkilöstökulut               | 4 135         | 34         |
| Palvelujen ostot              | 6 825         | 57         |
| Aineet, tarvikkeet ja tavarat | 696           | 6          |
| Avustukset                    | 242           | 2          |
| Muut toimintakulut            | 123           | 1          |
| <b>Yhteensä</b>               | <b>12 020</b> | <b>100</b> |



Tilivuoden 2020 tulokseen ovat vaikuttaneet positiivisesti kunnan käyttötalousosan alittuminen (-213 t€) sekä tuloslaskelmaosan huomattava ylittyminen verrattuna alkuperäiseen talousarvioon. Verotulokertymä toteutui talousarvion mukaisesti (+32 t€). Vuoteen 2019 verrattuna verotulot laskivat 60 t€ (-1,0 %). Valtionosuudet toteutuivat muutetun talousarvion mukaisesti. Alkuperäiseen talousarvioon verrattuna valtionosuudet nousivat 553 t€ (+8,9 %). Vastaavasti vuoteen 2019 verrattuna valtionosuudet nousivat 654 t€ (+10,7 %). Valtionosuuksien nousu johtui vuoden 2020 aikana valtion lisätalousarvioihin sisältyneistä, kuntien valtionosuuksiin tehdyistä muutoksista mm. korvauksesta koronavirusepidemiasta aiheutuviin taloudellisiin vaikutuksiin ja kustannuksiin. Koronasta aiheutui kunnalle yli 100 teur ulkoisia kuluja. Koronasta johtuvia toiminnan sopeuttamiseen liittyviä kuluja ei ole toistaiseksi selvitetty.



Toimintakate ilmoittaa, kuinka paljon toimintamenoista jää katettavaksi verorahoituksella ja valtionosuuksilla. Toimintakate on tilinpäätöksessä alijäämäinen - 11,3 milj. €. Vuoteen 2019 verrattuna toimintakate nousi 150 t€ johtuen toimintakulujen, pääasiassa henkilöstökulujen ja palvelujen ostojen, noususta.

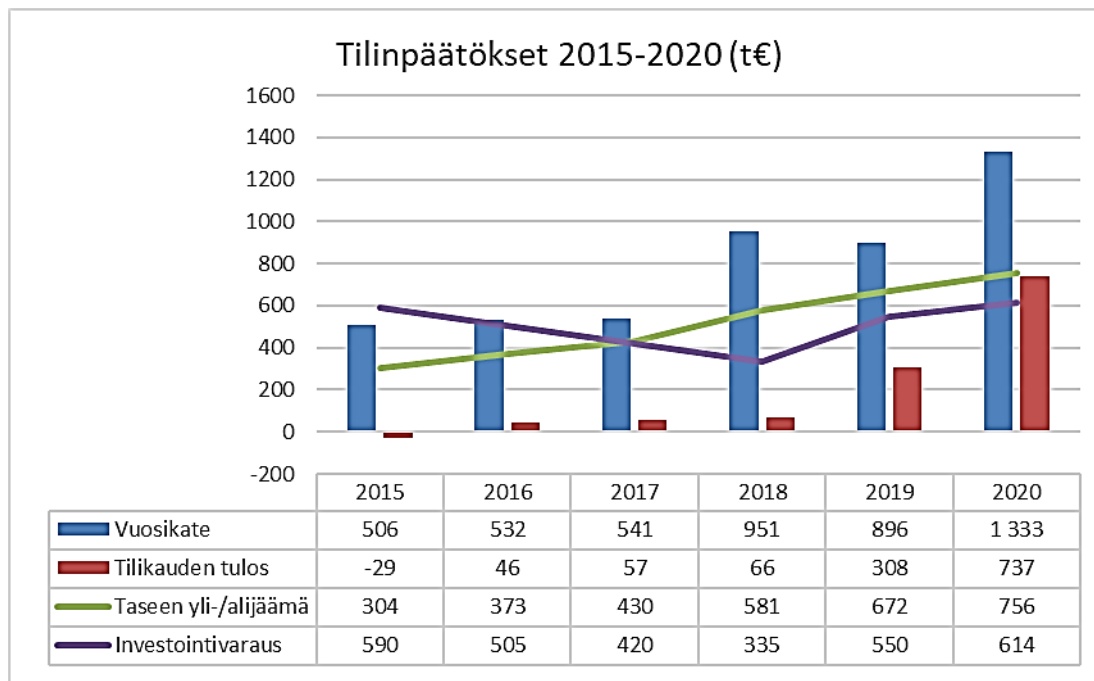
**Vuosikate** osoittaa tulo- ja menoeroa, joka jää käytettäväksi investointeihin, sijoituksiin ja lainan lyhennyksiin. Vuosikate on keskeinen kateluku arvioitaessa tulo- ja menoeroa riittävyttä. Perusoletus on, että mikäli vuosikate on siitä vähennettävien poistojen suuruinen, kunnan tulo- ja menoero on riittävä.

Tilinpäätöksen mukainen vuosikate on 1,33 milj. € (v. 2019 n. 883 t€). Suunnitelman mukaisten poistojen määrä on 596,2 t€. Tämän lisäksi tilinpäätöshetkeen on tehty lisäpoistoja 589 t€. Aikaisemmissa, myös vuoden 2019, tilinpäätöksissä, tilintarkastuksen yhteydessä on raportoitu Lumijoen kunnan taseessa käytöstä poistetun kivikoulun hankintameno selvittämiseksi ja ehdotettu arvioimaan, kohdistuuko kivikoulun käyttöomaisuuserään alaskirjaustarvetta. Lisäksi käyttöomaisuus kirjanpidossa koulun kiinteistöjen poistamatonta hankintamenoa on usealla eri projekteilla johtuen muun muassa eri vuosina tehdyistä korjauksista. Tilinpäätöksessä kivikoulun poistamattomasta hankintameno on poistettu 376 t€ (60 % arvioidusta hankintameno). Lisäksi poistamatta jäänyt hankintameno on eriytetty muusta vielä käytössä olevista koulun kiinteistöjen kokonaisuudesta omaksi projektikseen. Lisäpoistoina on alas kirjattu myös muita taseessa olevia kiinteistöjä tai niihin tehtyjä korjauksia, joista suurimpina pankkipostin kiinteistö, Karintie rivitalo, terveyskeskuksen laajennus.

Vuosikate kattaa poistot 113 %. Tämä tarkoittaa, että vuosikate on riittänyt suunnitelman mukaisten poistojen, ns. käyttöomaisuuden kulumisen, kattamiseen. Nettoinvestointien taso on vuoden 2020 tilinpäätöksessä vuosikatetta alhaisempi.

**Tilikauden tulos** on tilikaudelle jaksotettujen tulojen ja menojen erotus, joka lisää tai vähentää kunnan omaa pääomaa. Tilikauden tulos on ylijäämäinen 149 t€.

Tilikauden tuloksen jälkeen esitettävät erät ovat poistoero- ja tuloksenkäsittelyeriä. Tilikaudelle on kirjattu kuukausittain investointivarauksesta johtuvaa poistoeron muutosta sekä tilinpäätöshetkeen investointivaraus. Tuloksen käsittelyerien jälkeen **tilikauden ylijäämäksi** muodostuu 83.790,98 €







## 2.2. Toiminnan rahoitus

Toiminnan rahoitusta tilikauden aikana voidaan tarkastella rahoituslaskelman ja siitä laskettavien tunnuslukujen avulla. Rahoituslaskelmassa esitetään erikseen toiminnan ja investointien rahavirta ja rahoituksen rahavirta eli anto- ja ottolainauksen, oman pääoman ja maksuvalmiuden muutosten nettomäärä. Näiden kahden rahavirran yhteismäärä osoittaa rahavarojen muutoksen tilikaudella.

Toiminnan ja investointien rahavirta on positiivinen 808 t€ johtuen vuosikatteen suuruudesta sekä investointimenojen jäädessä alle talousarviossa vahvistetun investointisuunnitelman. Rahoituksen rahavirta kääntyi negatiiviseksi -800 t€, koska lyhytaikaisten lainojen pääomaa pystyttiin pienentämään -700 t€ tilivuoden aikana. Tästä johtuen Rahavarojen muutos pieni 8 t euroon.

**Toiminnan ja investointien rahavirran kertymä 5 vuodelta** ilmaisee sen, kuinka paljon rahavirrasta jää nettoantolainaukseen, lainojen lyhennyksiin ja kassan vahvistamiseen. Negatiivinen (alijäämäinen) määrä ilmaisee sen, että menoja joudutaan kattamaan joko olemassa olevia kassavaroja vähentämällä taikka ottamalla lisää lainaa. Toiminnan ja investointien rahavirta -välituloksen tilinpäätösvuoden ja neljän edellisen vuoden kertymän avulla voidaan seurata investointien omarahoituksen toteutumista pitemmällä aikavälillä. Omarahoitusvaatimus täyttyy, jos kertymä viimeksi päättyneenä tilinpäätösvuonna on positiivinen. Toiminnan ja investointien rahavirran kertymä ei saisi muodostua pysyvästi negatiiviseksi. Lumijoen kunnan tunnusluku on positiivinen 111 t€ johtuen vuosikatteesta ja toteutuneista investointimenoista.

**Investointien tulorahoitus** -tunnusluku osoittaa, kuinka paljon investointien omahankintamenosta on rahoitettu tulorahoituksella. Tunnusluku vähennettynä sadasta osoittaa prosenttiosuuden, mikä on jäänyt rahoitettavaksi pääomarahoituksella eli pysyvien vastaavien hyödykkeiden myynnillä, lainalla tai rahavarojen määrää vähentämällä. Investointien omahankintamenolla tarkoitetaan rahoituslaskelman investointimenoja, joista on vähennetty rahoituslaskelmaan merkityt rahoitusosuudet. Lumijoen investointien tulorahoitusprosentti on 242 %, kun se vuotta aiemmin oli 182 %. Tämä johtuu talousarviota paremmasta vuosikatteesta.

**Laskennallinen lainanhoitokate** kuvaa lainanhoitoon käytettävissä olevan tulorahoituksen ja laskennallisen lainanlyhennysten sekä korkojen suhdetta eli kykyä hoitaa lainoista aiheutuvia velvoitteita. Laskennallinen lainanhoitokate lasketaan kaavalla, jossa tuloslaskelman vuosikatteeseen lisätään korkokulut ja jossa saatu summa jaetaan korkokulujen ja laskennallisten lainanlyhennysten summalla. Laskennalliset lainanlyhennykset saadaan jakamalla taseen lainat kahdeksalla, mikä kuvaa oletettua jäljellä olevaa laina-aikaa. Lainoihin luetaan korolliset pitkäaikaiset ja lyhytaikaiset lainat, kuten kuntatodistukset.

Tulorahoitus riittää lainojen hoitoon, jos tunnusluvun arvo on 1 tai suurempi. Kun tunnusluvun arvo on alle 1, joudutaan vieraan pääoman hoitoon ottamaan lisälainaa, realisoimaan kunnan omaisuutta tai vähentämään rahavaroja. Luotettavan kuvan kunnan lainanhoitokyvystä saa tarkastelemalla tunnuslukua useamman vuoden jaksolla. Kunnan lainanhoitokyky on hyvä, kun tunnusluvun arvo on yli 2, tyydyttävä kun tunnusluku on 1-2 ja heikko kun tunnusluvun arvo jää alle yhden. Lumijoen laskennallinen lainanhoitokate on viime vuonna 1,8.

Kunta voi halutessaan esittää myös todellisten lainanlyhennysten mukaisesti lasketun lainanhoitokatteen.

**Lainanhoitokate** kertoo kunnan tulorahoituksen riittävyyden vieraan pääoman korkojen ja lyhennysten maksuun. Lumijoen lainanhoitokate on viime vuonna 5,0.

Kunnan rahoitusasema ja kassan riittävyys pysyi samalla tasolla kuin vuonna 2019. Tilinpäätöshetkellä kassavarat olivat 1,05 milj. €. Kassasta maksut olivat 12,9 milj. €. Kassan riittävyys oli 30 päivää.



| <b>RAHOITUSLASKELMA JA SEN TUNNUSLUVUT</b><br>(ulkoinen) |                |                |
|--|----------------|----------------|
|  | <b>2020</b>    | <b>2019</b>    |
|  | <i>1 000 €</i> | <i>1 000 €</i> |
| <b>Toiminnan rahavirta</b>                               |                |                |
| Vuosikate  | 1333           | 883            |
| Tuloksen korjaukset                                      | -66            | -17            |
| <b>Investointien rahavirta</b>                           |                |                |
| Investointimenot   | -550           | -485           |
| Rahoitusosuudet investointeihin                          |                |                |
| Pysyvien vastaavien luovutustulot                        | 91             | 32             |
| <b>Toiminnan ja investointien rahavirta</b>              | <b>808</b>     | <b>413</b>     |
| <b>Rahoituksen rahavirta</b>                             |                |                |
| Antolainojen muutokset                                   |                |                |
| Antolainasaamisten lisäykset                             | 0              | -10            |
| Antolainasaamisten vähennykset                           | 0              | 0              |
| Lainakannan muutokset                                    |                |                |
| Pitkäaikaisten lainojen lisäys                           | 0              | 0              |
| Pitkäaikaisten lainojen vähennys                         | -274           | -434           |
| Lyhytaikaisten lainojen muutos                           | -700           | 200            |
| Oman pääoman muutokset                                   | 0              | 0              |
| Muut maksuvalmiuden muutokset                            | 174            | 564            |
| Toimeksiantojen varojen muutos                           | 0              | 0              |
| Vaihto-omaisuuden muutos                                 | 0              | 0              |
| Saamisten muutos   | -127           | 372            |
| Korottomien velkojen muutos                              | 302            | 193            |
| <b>Rahoituksen rahavirta</b>                             | <b>-800</b>    | <b>320</b>     |
| <b>Rahavarojen muutos</b>                                | <b>8</b>       | <b>733</b>     |
| Rahavarojen muutos                                       |                |                |
| Rahavarat 31.12.   | 1 056          | 1 048          |
| Rahavarat 1.1.   | 1 048          | 316            |
|  | <b>-9</b>      | <b>-733</b>    |
| <b>RAHOITUSLASKELMAN TUNNUSLUVUT</b>                     |                |                |
| Toiminnan ja invest. rahavirran kert. 5 v.               | 111            | 18             |
| Investointien tulorahoitus, %                            | 242            | 182            |
| Laskennallinen lainanhoitokate                           | 1,8            | 1,0            |
| Lainanhoitokate  | 5,0            | 2,1            |
| Kassavarat   | 1 056          | 1048           |
| Kassastamaksut/vuosi                                     | 12 876         | 12 838         |
| Kassan riittävyys, pv                                    | 29,9           | 29,8           |
| Asukasmäärä  | 2036           | 2020           |



## 2.3. Rahoitusasema ja sen muutokset

Kunnan taloudellista asemaa ja rahoituksen rakennetta kuvataan taseen ja siitä laskettavien tunnuslukujen avulla.

| TASE JA SEN TUNNUSLUVUT                        |               |               |   |               |               |
|--|---------------|---------------|---|---------------|---------------|
| VASTAAVAA                                      | 2020          | 2019          | VASTATTAVAA                                   | 2020          | 2019          |
|  | 1 000 €       | 1 000 €       |   | 1 000 €       | 1 000 €       |
| <b>A PYSYVÄT VASTAAVAT</b>                     | <b>10 685</b> | <b>11 344</b> | <b>A OMA PÄÄOMA</b>                           | <b>4 380</b>  | <b>4 296</b>  |
| <b>I Aineettomat hyödykkeet</b>                | <b>613</b>    | <b>241</b>    | I Peruspääoma                                 | 3 624         | 3 624         |
| 2. Muut pitkävaikutteiset menot                | 613           | 241           | V Edellisten tilikausien<br>yli- / alijäämä   | 672           | 581           |
| <b>II Aineelliset hyödykkeet</b>               | <b>8 407</b>  | <b>9 432</b>  | VI Tilikauden yli- / alijäämä                 | 84            | 91            |
| 1. Maa- ja vesi alueet                         | 1 601         | 1 518         | <b>B POISTOERO JA VAPAAEHT. VAR.</b>          | <b>614</b>    | <b>549</b>    |
| 2. Rakennukset                                 | 5 933         | 6 814         | 1. Poistoero                                  | 164           | 249           |
| 3. Kiinteät rakenteet ja laitteet              | 355           | 1 021         | 2. Vapaaehtoiset varaukset                    | 450           | 300           |
| 4. Koneet ja kalusto                           | 78            | 63            | <b>D TOIMEKSIANTOJEN PÄÄOMAT</b>              | <b>559</b>    | <b>526</b>    |
| 6. Ennakkomaksut ja<br>keskeneräiset hankinnat | 440           | 16            | 1. Valtion toimeksiannot                      | 0             | 0             |
| <b>III Sijoitukset</b>                         | <b>1 665</b>  | <b>1 671</b>  | 2. Lahjoitusrahastojen pääomat                | 559           | 526           |
| 1. Osakkeet ja osuudet                         | 1 614         | 1 620         | <b>E VIERAS PÄÄOMA</b>                        | <b>7 438</b>  | <b>8 111</b>  |
| 4. Muut saamiset                               | 51            | 51            | <b>I Pitkäaikainen</b>                        | <b>2 762</b>  | <b>2 969</b>  |
| <b>B TOIMEKSIANTOJEN VARAT</b>                 | <b>559</b>    | <b>526</b>    | 2. Lainat rahoitus-<br>ja vakuutuslaitoksilta | 2 761         | 2 967         |
| 1. Valtion toimeksiannot                       | 0             | 0             | 7. Muut velat                                 | 1             | 1             |
| 2. Lahjoitusrahastojen erityiskatt.            | 559           | 526           | <b>II Lyhytaikainen</b>                       | <b>4 676</b>  | <b>5 143</b>  |
| <b>C VAIHTUVAT VASTAAVAT</b>                   | <b>1 748</b>  | <b>1 613</b>  | 1. JVK-lainat                                 | 3 000         | 3 700         |
| <b>I Vaihto-omaisuus</b>                       | <b>0</b>      | <b>0</b>      | 2. Lainat rahoitus-<br>ja vakuutuslaitoksilta | 206           | 274           |
| 1. Aineet ja tarvikkeet                        | 0             | 0             | 5. Saadut ennakot ja muut velat               | 24            | 5             |
| <b>II Saamiset</b>                             | <b>692</b>    | <b>564</b>    | 6. Ostovelat                                  | 581           | 306           |
| <b>Pitkäaikaiset saamiset</b>                  | <b>126</b>    | <b>63</b>     | 7. Muut velat                                 | 227           | 298           |
| 2. Lainasaamiset                               | 125           | 62            | 8. Siirtovelat                                | 638           | 559           |
| 4. Siirtosaamiset                              | 1             | 1             | <b>VASTATTAVAA YHTEENSÄ</b>                   | <b>12 992</b> | <b>13 483</b> |
| <b>Lyhytaikaiset saamiset</b>                  | <b>566</b>    | <b>502</b>    | <b>TASEEN TUNNUSLUVUT</b>                     |               |               |
| 1. Myyntisaamiset                              | 287           | 342           | Omavaraisuusaste, %                           | 38,5          | 36,0          |
| 2. Lainasaamiset                               | 10            | 10            | Suhteellinen velkaantuneisuus-%               | 55,4          | 63,4          |
| 3. Muut saamiset                               | 92            | 53            | Kertynyt yli-/alijäämä, 1000 €                | 756           | 672           |
| 4. Siirtosaamiset                              | 177           | 97            | Kertynyt yli-/alijäämä, €/asukas              | 371           | 333           |
| <b>IV Rahat ja pankkisaamiset</b>              | <b>1 056</b>  | <b>1 048</b>  | Lainakanta 31.12., 1000 €                     | 5 968         | 6 942         |
| <b>VASTAAVAA YHTEENSÄ</b>                      | <b>12 992</b> | <b>13 483</b> | Lainakanta 31.12., €/asukas                   | 2 931         | 3 437         |
|  |               |               | Lainat ja vuokravastuu 31.12.                 | 6 051         | 6 953         |
|  |               |               | Lainat ja vuokravastuut, €/asukas             | 2 972         | 3 442         |
|  |               |               | Lainasaamiset, 1000 €                         | 135           | 72            |
|  |               |               | Asukasmäärä                                   | 2036          | 2020          |

Kunnan taseen loppusumma on 13 milj. €. Laskua edelliseen tilinpäätökseen verrattuna 0,5 milj. € (-3,6%). Tämä johtui tehdyistä lisäpoistoista.



Taseesta laskettujen tunnuslukujen osalta voidaan todeta seuraavaa:

**Omavaraisuusaste** mittaa kunnan vakavaraisuutta, alijäämän sietokykyä ja sen kykyä selviytyä sitoumuksista pitkällä tähtäyksellä. Omavaraisuuden hyvänä tavoitetasona voidaan pitää 70 %:n omavaraisuutta. 50 %:n tai sitä alempi omavaraisuusaste merkitsee kuntataloudessa merkittävän suurta velkarasitetta. Kunnan omavaraisuusaste on tilinpäätöksessä 38,5 %, kun se vuotta aikaisemmin oli 36 %.

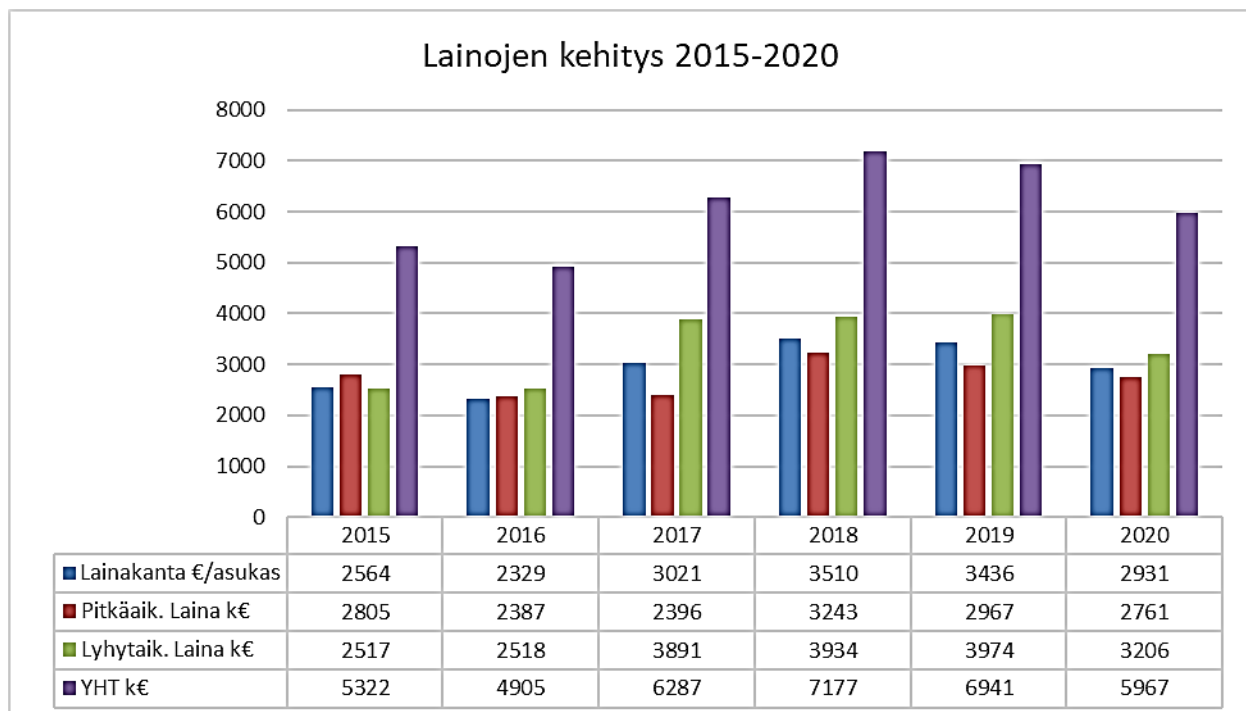
**Suhteellinen velkaantuneisuusprosentti** kertoo kuinka, paljon kunnan käyttötuloista tarvittaisiin vieraan pääoman takaisinmaksuun. Suhteellinen velkaantuneisuus on omavaraisuusastetta käyttökelpoisempi tunnusluku kuntien välisessä vertailussa, koska pysyvien vastaavien hyödykkeiden ikä, niiden arvostus tai poistomenetelmä ei vaikuta tunnusluvun arvoon. Mitä pienempi velkaantuneisuuden tunnusluvun arvo on, sitä paremmat mahdollisuudet kunnalla on selviytyä velan takaisinmaksusta tulorahoituksella. Kunnan kohdalla suhteellinen velkaantuneisuus -tunnusluku on laskenut 55,4 % (v.2019 63,4 %).

**Lainat ja vuokravastuut** saadaan lisäämällä lainakantaan vuokravastuiden (sis. leasingvastuut) määrä.

**Kertynyt ylijäämä** on tilinpäätöksessä 756 t€, ja 371 € asukasta kohden.

Kunnan **lainakannalla** tarkoitetaan korollista vierasta pääomaa. Lainakantaan lasketaan tällöin mukaan koko vieras pääoma vähennettynä saaduilla ennakoilla sekä osto-, siirto- ja muilla veloilla. Kunnan lainakanta on tässä tilinpäätöksessä 5.967.483 €. Vuoteen 2019 verrattuna lyhytaikaisten lainojen määrä on vähentynyt huomattavasti.

**Lainasaamisilla** tarkoitetaan pysyviin vastaaviin merkittyjä antolainoja kunnan omistamien ja muiden yhteisöjen investointien rahoittamiseen.





## 2.4. Kokonaistulot – ja menot

Kokonaistulojen ja -menojen laskelma laaditaan tuloslaskelmasta ja rahoituslaskelmasta, jotka sisältävät vain ulkoiset tulot, menot ja rahoitustapahtumat. Kokonaistulo- ja menokäsitteet kattavat laskelmassa varsinaisen toiminnan ja investointien tulot ja menot sekä rahoitustoiminnan rahan lähteet ja käytön.

Kunnan taloutta kuvaavat kokonaistulot ja -menot vuodelta 2020 ovat oheisen taulukon mukaiset:

| <b>KOKONAISTULOT- JA MENOT</b>                             |               |  |               |
|--|---------------|--|---------------|
| <b>(ulkoinen)</b>  |               |  |               |
|  | <b>2020</b>   |  | <b>2020</b>   |
|  | <b>1 000€</b> |  | <b>1 000€</b> |
| <b>TULOT</b>   |               | <b>MENOT</b>                                     |               |
| Toiminta   |               | Toiminta   |               |
| Toimintatuotot   | 724           | Toimintakulut                                    | 12 020        |
| Verotulot  | 5 862         | Valmistus omaan käyttöön                         | 0             |
| Valtionosuudet   | 6 793         | Korkokulut                                       | 31            |
| Korkotuotot  | 1             | Muut rahoituskulut                               | 1             |
| Muut rahoitustuotot  | 5             | Satunnaiset kulut                                | 0             |
| Satunnaiset tuotot   | 0             | Tulorahoituksen korjaukset                       | 0             |
| Tulorahoituksen korjaukset                                 | -66           | Pakollisten varausten muutos                     | 0             |
| - Pysyvien vastaavien hyödykkeiden luovutusvoitot          | 0             | Pakollisten varausten lis(+), väh(-)             | 0             |
|  |               | Pysyvien vastaavien hyödykkeiden luovutustappiot | 0             |
| Investoinnit   |               | Investoinnit                                     |               |
| Rahoitusosuudet investointeihin                            | 0             | Investointimenot                                 | 550           |
| Pysyvien vastaavien hyödykkeiden luvutustulot              | 91            |  |               |
| Rahoitustoiminta   |               | Rahoitustoiminta                                 |               |
| Antolainojen vähennykset                                   | 0             | Antolainasaamisten lisäykset                     | 0             |
| Pitkäaikaisten lainojen lisäys                             | 0             | Pitkäaikaisten lainojen vähennys                 | 274           |
| Lyhytaikaisten lainojen lisäys                             | -700          | Lyhytaikaisten lainojen vähennys                 | 0             |
| Oman pääoman lisäykset                                     | 0             | Oman pääoman vähennykset                         | 0             |
| <b>Kokonaistulot yhteensä</b>                              | <b>12 710</b> | <b>Kokonaismenot yhteensä</b>                    | <b>12 876</b> |
| Täsmäytys:   |               |  |               |
| Kokonaistulot - Kokonaismenot = 12 710-12876               |               |  | <b>-166</b>   |
| Rahavarojen muutos - Muut maksuvalmiuden muutokset = 8-174 |               |  | <b>-166</b>   |



## 3. KUNTAKONSERNIN TOIMINTA JA TALOUS

### 3.1. Yhdistelmä konsernitilinpäätökseen sisältyvistä yhteisöistä

|   | Kansio | Kotipaikka | Kunnan omistusosuus % | Konsernin omistusosuus % | Konsernin osuus omasta pääomasta | Konsernin osuus vieraasta pääomasta | Konsernin osuus tilikauden tuloksesta |
|---|--------|------------|-----------------------|--------------------------|----------------------------------|-------------------------------------|---------------------------------------|
| <b>Tytäryhteistöt</b>                             |        |            |                       |                          |                                  |                                     |                                       |
| Kiinteistö Oy Lumijoen Kartano                    |        | Lumijoki   | 100,00                | 100,00                   | 104 373,40                       | 1 296 621,45                        | 530,90                                |
| Lumijoen Vesi Oy                                  |        | Lumijoki   | 74,33                 | 74,33                    | 329 824,98                       | 863 666,58                          | -24 800,12                            |
| <b>Kuntayhtymät</b>                               |        |            |                       |                          |                                  |                                     |                                       |
| Oulun Seudun Koulutus kuntayhtymä (OSEKK)         |        | Oulu       | 0,84                  | 0,84                     | 793 761,30                       | 336 166,76                          | 16 826,30                             |
| Pohjois-Pohjanmaan sairaanhoitopiirin kuntayhtymä |        | Oulu       | 0,48                  | 0,48                     | 918 978,09                       | 2 237 578,57                        | 62 032,05                             |
| Pohjois-Pohjanmaan liitto                         |        | Oulu       | 0,36                  | 0,36                     | 6 356,41                         | 3 401,17                            | 1 152,30                              |
| <b>Osakkuusyhteisöt</b>                           |        |            |                       |                          |                                  |                                     |                                       |
| Lumijoen Kuitu Oy                                 |        | Lumijoki   | 49,00                 | 49,00                    | 87 745,67                        | 357 498,00                          | 18 389,06                             |
| <b>Yhdistelemättömät osakkuusyhteisöt</b>         |        |            |                       |                          |                                  |                                     |                                       |
| Asunto Oy Lumijoen Hopiakuja                      |        | Lumijoki   | 35,00                 | 35,00                    | 130 781,00                       | 103,45                              | 0,06                                  |
| <b>Muut omistusyhteisyyhteisöt</b>                |        |            |                       |                          |                                  |                                     |                                       |
| Asunto Oy Lumijoen Jokivainio                     |        | Lumijoki   | 18,70                 | 18,70                    | 154 386,25                       | 744,41                              | 0,00                                  |

### 3.2. Konsernin toiminnan ohjaaminen

Konserniohje on kunnanvaltuuston vuonna 2012 hyväksymä. Ohjeessa kuvataan toimivallan jakoa ja vastuusuhteita kunnan sekä tytäryhteisöjen johdon kesken. Ohjeessa annetaan tytäryhteisöille tarvittavat toimintaohjeet. Keskeistä on edistää yhteisen näkemyksen muodostumista ja kunnanvaltuuston asettamien tavoitteiden saavuttamista koko konsernin tasolla. Ohje sisältää konsernin johtamisen, ohjauksen ja seurannan kannalta olennaisia asioita kuten yhteistyö konsernitason rahoituksessa, sijoitustoiminnassa, riskien hallinnassa ja henkilöstöasioissa.

Yhteisö, jossa kunnalla on kirjanpitolain 1 luvun 5 §:ssä tarkoitettu määräysvalta, on kunnan tytäryhteisö. Lumijoen kunnan tytäryhteisöjä ovat Kiinteistö Oy Lumijoen Kartano ja Lumijoen Vesi Oy. Lumijoen kuntakonserniin kuuluu lisäksi kuntayhtymiä, joiden osalta konserniohjetta noudatetaan soveltuvin osin. Kuntayhtymät ovat Pohjois-Pohjanmaan sairaanhoitopiiri, Pohjois-Pohjanmaan liitto ja Oulun seudun koulutus kuntayhtymä. Lumijoen Kuitu Oy:ssä kunta on osakkaana 49 %:n omistusosuudella.

Kiinteistö Oy Lumijoen Kartanon tehtävänä on hoitaa vuokra-asuntotoimintaa niin, että toiminta tuottaa kulunsa velkaantumatta ja asuntojen arvo säilyy. Lumijoen Vesi Oy:n tehtävänä on turvata kuntalaisille laadukkaan ja hinnaltaan kilpailukykyisen puhtaan veden saatavuus ja jäteveden käsittely.

Tytäryhtiöt eivät jaa osinkoa. Kunnanhallitus valitsee toimikaudekseen edustajansa tytäryhtiöiden hallitukseen ja tytäryhtiöiden yhtiökokouksiin. Edustajat ovat esteellisiä käsittelemään edustamansa tytäryhteisön asiaa kunnanhallituksessa ja valtuustossa. Tytäryhtiöt maksavat kunnan tuottamista palveluista kunnalle kehitys- ja elinvoimalautakunnan lautakunnan määrittelemän hinnoittelun perusteella.

Lumijoen Kuitu Oy:n toteuttaman jo vuonna 2019 valmistuneen laajakaistahankkeen lopulliset kunnan kustannukset päivitettiin liikenne- ja viestintäviraston tukisummaa vastaavaksi. Kunta sai palautusta noin 140 000 euroa. Kokonaiskustannusten jäätyä arvioitua alemmaksi, kunnanhallitus myönsi Kuidulle osakaslainaa noin 68 000 euroa ja lainalle ei erikseen edellytetty vastavakuutta, vaikka kuntalain (410/2015) 129 §:n mukaan kunnan edut tulee turvata riittävän kattavilla vastavakuuksilla. Lumijoen kunta on Lumijoen Kuitu Oy:n osakas 49 %:n osuudella osakepääomasta. Osakaslainan suuruuden ei todettu aiheuttavan kunnalle merkittävää taloudellista riskiä. Korona-pandemiatilanteessa on voitu konkreettisesti todeta koko kunnan alueelle rakennetun valokuituyhteyden erinomaisuus ja onnekas ajoitus. Ilman sitä esimerkiksi etäopetuksen toteutuminen olisi voinut olla huomattavasti haastavampaa.



Kunnanvaltuusto valitsee toimikaudekseen edustajansa kuntayhtymävaltuustoihin.

### 3.3. Konsernitilinpäätös ja tunnusluvut

Lumijoen Kartano Oy:n liikevaihto oli yhteensä 547 398 euroa. Kiinteistön hoitokulut olivat 344 998 euroa, ja korjauskulut 74 769 euroa. Lainojen korkokulut olivat 17 237 euroa. Liikevoitto oli 76 213 euroa. Asuintalovarauksen 67 500 euron ja verotilityksen 8 182 euron jälkeen tilikauden ylijäämäksi muodostui 531 euroa. Luottotappioita kirjattiin 893 euroa. Vuonna 2020 Kartanon lainoja lyhennettiin 139 056 euroa. Pitkäaikaisten lainojen määrä oli vuoden lopussa 1 100 039 euroa.

Lumijoen Vesi Oy:n liikevaihto oli 355 611 euroa. Toimintakaudesta muodostui 33 365 euroa tappiollinen.

## 4. TILIKAUDEN TULOKSEN KÄSITTELY

Kunnanhallituksen on kuntalain 115 §:n mukaan tehtävä toimintakertomuksessa esitys tilikauden tuloksen käsittelystä. Tilikauden tuloksella tarkoitetaan tuloslaskelman tulosta ennen varauksia ja rahansiirtoja.

Kunnanhallitus esittää + 148.675,10 euron tilikauden tuloksen käsittelystä seuraavaa.

- 1) Tuloutetaan tehtyjä poistoeroja suunnitelman mukaan 85.115,88 euroa
- 2) Tehdään investointivaraus vuoden 2021 talousarvion ja vuosien 2022 – 2023 taloussuunnitelman investointiosaan vuodelle 2022 sisältyvään investointihankkeeseen ”Tekojäärata (projekti 8644) yht. 150.000 euroa.
- 3) Siirretään tilikauden ylijäämä 83.790.98 euroa tilikauden ylijäämätillille.



## II TALOUSARVION TOTEUTUMINEN

### 5. KÄYTTÖTALOUS, INVESTOINNIT JA RAHOITUS

Kunnan toimintaa ohjataan käyttötalousosan avulla. Talousarvion käyttötalousosassa valtuusto on asettanut tehtäväkohtaiset tavoitteet sekä osoittanut tavoitteiden osoittamat tuloarviot ja määrärahat tehtävien hoitamiseen. Käyttötalousosan toteutumisessa selvitetään tavoitteiden, määrärahojen ja tuloarvioiden poikkeamat ja niiden syyt.

#### 5.1. Yleishallinto

| Painopiste                           | Tavoitteet 2020   | Toteutuminen 2020  |
|--------------------------------------|---|--|
| <b>Yhdessä yrittävä ja menestyvä</b> | <p>Päivitetty kuntastrategia toiminnan ohjauksen käsikirjana</p> <p>Tasapainoinen ja ylijäämäinen kuntatalous</p> <p>Sote-palveluiden saumaton jatkuminen</p> <p>Monetran, sote-palveluntuottajan ja toiminnan muiden osa-alueiden prosessien kehittyminen</p> <p>Yritysten toimintaedellytysten edistäminen elinkeino- ja yritys-yhteistyön ja yhteisen markkinoinnin kautta</p> <p>Seudullisten yhteistyömahdollisuuksien edistäminen ja hyödyntäminen sekä aktiivinen edunvalvonta</p> | <p>Strategian linjausten mukaan laaditut tavoitteet ovat ohjanneet käytännön työtä.</p> <p>Taloutta on seurattu säännöllisesti johtoryhmässä, kunnanhallituksessa ja lautakunnissa. Toimielimien kokouksissa on käsitelty kirjalliset raportit toteutumisesta.</p> <p>Sovintosopimus sote-palveluntuottajan kanssa allekirjoitettiin maaliskuussa 2020, joten palvelusopimuksen irtisanominen peruuntui. Palvelutuotanto on jatkunut normaalisti lukuun ottamatta korona -pandemian aiheuttamia muutoksia toiminnassa. Ohjausryhmä kokoontui kolme kertaa vuoden 2020 aikana.</p> <p>Monetran kanssa sopimustoiminnan toteutumista on seurattu säännöllisissä ohjausryhmän kokoontumisissa sekä talous- ja henkilöstöhallinnon yhteistyöpalaverissa.</p> <p>Korona-pandemia keskeytti yhteiset tilaisuudet. Uusyrityskeskuksesta aloittelevat yritykset saivat tarvitsemaansa neuvontaa ja ohjausta. Maaseutupalveluista on sopimus Tyrnävän kunnan kanssa.</p> <p>Lumijoella perustettiin 10 uutta yritystä ja kuusi (6) yritystä lopetti toimintansa vuoden aikana. Yksinyrittäjille myönnettiin koronataukea (valtionavustus, de minimis -tuki)) yrityksen taloudellisen tilanteen vakauttamiseen Lumijoen kunta liittyi Oulun Kauppakamarin jäseneksi.</p> <p>Maakunnan, Oulun seudun kuntien ja lakeuden kuntien kesken on kokoonnuttu säännöllisesti etäyhteyksin: keskeisinä asioina MALPE-sopimuksen valmistuminen, sote-uudistukseen liittyvän valmistelun hanketoiminnan käynnistyminen, työllisyyden kuntakokeilun valmistelu ja korona -pandemian yhteiset linjaukset. Myös Nousevan Rannikkoseudun (NORSU) uuden strategian valmistelutyössä olimme mukana.</p> |





|                                    |   |   |
|------------------------------------|---|---|
|                                    | Näkyvä Lumijoki, viestinnän tehostuminen  | Työterveyspalvelut kilpailutettiin yhdessä Työterveys Virta Oy:n osakkaiden kanssa<br><br>Kunnan kotisivut uudistettiin ja päätettiin kuntatiedotteen julkaisemisesta paikallislehden kautta. Valtuustoseminaarin tuloksena nimettiin brändityöryhmä, joka suunnittelee kunnan imagon ja näkyvyyden lisäämisen toimenpiteitä. |
| <b>Palveleva</b>                   | Lähipalveluiden jatkuvuuden turvaaminen<br><br>Muutoskykyinen, ketterä, palveleva ja kehittämisestä innostunut henkilöstö | Sote-palvelutuotanto jatkuu 31.5.2022 saakka nykyisen palveluntuottajan kanssa.<br><br>Johtoryhmää laajennettiin siten, että kaikki esimiehet ovat mukana.<br><br>Asianhallintajärjestelmän päivitystyö käynnistyi.<br><br>Korona -pandemian rajoitukset muuttivat asiakaspalvelun käytänteitä.                               |
| <b>Hyvän elämän eväät tarjoava</b> | Myönteisen kuntakuvan kehittäminen<br><br>Hanketoimintaan liittyvän rahoituksen ohjaaminen kuntaan                        | Viestintää ja tiedottamista eri medioissa lisättiin. Kotisivut ovat aiempaa paremmin saavutettavissa, mutta varsinaista nopeaa vuorovaikutteista kanavaa ei ole vielä käytettävissä.<br><br>Yhteistyö kehitys- ja elinvoiman toimialueen kanssa; kunta liittyi HINKUun Ja KETS:iin.   |



## YLEISHALLINTO

| KÄYTTÖTALOUSOSA<br>Tuloslaskelma (ulkoinen) | Talousarvio<br>+ muutokset | Toteuma         | Poikkeama<br>Alitus (-) Ylitys (+) | Käyttö%      |
|---|----------------------------|-----------------|------------------------------------|--------------|
| <b>Toimintatuotot</b>                       | <b>34 000</b>              | <b>134 650</b>  | <b>100 650</b>                     | <b>396,0</b> |
| Myyntituotot                                | 0                          | 700             | 700                                |              |
| Maksutuotot                                 | 0                          | 0               | 0                                  |              |
| Tuet ja avustukset                          | 10 000                     | 22 933          | 12 933                             | 229,3        |
| Muut tuotot                                 | 24 000                     | 111 018         | 87 018                             | 462,6        |
| <b>Toimintakulut</b>                        | <b>-697 096</b>            | <b>-743 832</b> | <b>46 736</b>                      | <b>106,7</b> |
| Henkilöstömenot                             | -287 696                   | -269 571        | -18 125                            | 93,7         |
| Palvelujen ostot                            | -386 400                   | -428 030        | 41 630                             | 110,8        |
| Aineet, tarvikkeet ja tavarat               | -11 000                    | -30 470         | 19 470                             | 277,0        |
| Avustukset                                  | -2 000                     | -475            | -1 525                             | 23,8         |
| Muut toimintamenot                          | -10 000                    | -15 286         | 5 286                              | 152,9        |
| <b>TOIMINTAKATE, ULKOINEN</b>               | <b>-663 096</b>            | <b>-609 182</b> | <b>-53 914</b>                     | <b>91,9</b>  |
| Rahoitustuotot ja -kulut                    | 0                          | -45             | 45                                 |              |
| Poistot                                     | 0                          | -34 060         | 34 060                             |              |
| <b>Tilikauden tulos</b>                     | <b>-663 096</b>            | <b>-643 287</b> | <b>-19 809</b>                     | <b>97,0</b>  |

## YLEISHALLINTO

| KÄYTTÖTALOUSOSA<br>(ulkoinen + sisäinen) | Talousarvio<br>+ muutokset | Toteuma         | Poikkeama<br>Alitus (-) Ylitys (+) | Käyttö%     |
|--|----------------------------|-----------------|------------------------------------|-------------|
| Toimintatuotot                           | 34 000                     | 134 650         | 100 650                            | 396,0       |
| Toimintakulut                            | -697 096                   | -743 832        | 46 736                             | 106,7       |
| <b>TOIMINTAKATE, ULKOINEN</b>            | <b>-663 096</b>            | <b>-609 182</b> | <b>-53 914</b>                     | <b>91,9</b> |

|  |                 |                 |                |             |
|--|-----------------|-----------------|----------------|-------------|
| <b>Sisäiset palvelut</b>                 |                 |                 |                |             |
| Sisäiset vuokrat (tuotot)                |                 |                 |                |             |
| Sisäiset vuokrat (kulut)                 | -12 011         | -18 597         | 6 586          | 154,8       |
| Sisäiset ruokapalvelut (tuotot)          |                 |                 |                |             |
| Sisäiset ruokapalvelut (kulut)           |                 |                 |                |             |
| Sisäiset kokoustarjoilut (tuotot)        |                 |                 |                |             |
| Sisäiset kokoustarjoilut (kulut)         | 0               | -38             | 38             |             |
| Toimintakulut yhteensä, u + s            | -709 107        | -762 467        | 53 360         | 107,5       |
| <b>TOIMINTAKATE, ULKOINEN + SISÄINEN</b> | <b>-675 107</b> | <b>-627 816</b> | <b>-47 290</b> | <b>93,0</b> |
| Rahoitustuotot ja -kulut                 | 0               | -45             | 45             |             |
| Poistot                                  | 0               | -34 060         | 34 060         |             |
| <b>Tilikauden tulos</b>                  | <b>-675 107</b> | <b>-661 922</b> | <b>-13 185</b> | <b>98,0</b> |
| Vyörytystulot                            |                 | 392 687         |                |             |
| <b>Netto</b>                             | <b>-675 107</b> | <b>-269 235</b> |                |             |

Yleishallinnon ulkoiset toimintatuotot ja -kulut ylittyivät verrattuna talousarvioon (Kunnanhallitus 1.3.2021 § 38). Yleishallinnon toimintatuotot ylittyivät johtuen mm. käyttöomaisuuden myyntivoitoista sekä vakuutusyhtiön korvauksesta. Myös toimintakulut ylittivät talousarvion johtuen mm. palvelujen ostoista. Vuoden aikana kunnassa jouduttiin tekemään useita IT-palveluihin liittyviä uudistuksia ja päivityksiä (sähköposti/o365, Lumijoen kunnan kuituprojekti). Lisäksi kunnassa on käynnistynyt strategian ja brändisuunnitelman mukainen mainoskampanja kunnan näkyvyyden



lisäämiseksi. Tästä johtuen markkinointi- ja mainoskulut ylittivät talousarvion. Suurimmaksi osaksi ylimääräiset kulut on kohdistettu Talous- ja henkilöstöhallinnon kustannuspaikalle (kp 1317), jonka lopulliset nettokustannukset jaetaan hallintokunnille toteutuneiden henkilöstömenojen suhteessa osana tilinpäätöstä.

## 5.2. Perusturvalautakunta

Perusturvan toiminnallisten tavoitteiden toteutumista tarkastellaan vuonna 2020 voimassa olleen strategian kolmen painopisteen kautta alla olevassa taulukossa. Talouden hallinnassa olennaista on ollut ulkoistussopimuksen kiinteä hinta. Hintaa korotettiin vuonna 2019 2 % sopimuksen mukaisesti ja vuonna 2020 allekirjoitetun sovintosopimuksen mukaan hinta on vuoden 2019 tasolla sopimuksen loppuajan.

### Sosiaali- ja terveyspalvelut

| Painopisteet                         | Tavoitteet 2020  | Toteutuminen 2020  |
|--------------------------------------|--|--|
| <b>Yhdessä yrittävä ja menestyvä</b> | <p>Laadukkaat lähipalvelut yhteistyössä sote-palvelujen palveluntuottajan kanssa</p> <p>Valvonta</p> | <p>Sopimuksen jatkamisesta neuvoteltiin ja sovintosopimus saatiin maaliskuussa 2020. Ulkoistusopimus sovittiin päättyväksi 31.5.2022.</p> <p>Yhteistyö jatkui säännöllisesti palveluntuottajan kanssa. Seurantaryhmän kokoukset pidettiin kolme kertaa vuonna 2020. Erityisesti koronatilanteessa yhteistyötä tehtiin viikottain. Säännölliset kokoukset lasten, nuorten ja perheiden, vammaispalvelujen ja ikäihmisten osalta toteutuivat kuukausittain.</p> <p>Toimintavuoden aikana osallistuttiin POPsoten eli tulevaisuuden sotekeskuksen valmisteluun. Hallitus antoi 8.12.2020 laajan lakipaketin eduskunnan käsiteltäväksi.</p> <p>Samanaikaisesti valmisteltiin yhteistyössä Oulun ja muiden kokeilukuntien kanssa työllisyyden kuntakokeilua, jossa valtio siirtää työttömien työnhakijoiden työllistämisen kokeilukunnille 1.1.2021-30.6.2023.</p> <p>Vuoden 2020 aikana tehtiin valvontakäynti kehitysvammaisten asumispalveluihin. Muihin yksiköihin ei tehty valvontakäyntejä koronasta johtuen.</p> |
| <b>Palveleva</b>                     | <p>Palvelusopimuksen ja -luopautusten toteutuminen</p>   | <p>Toimintavuonna 2020 maaliskuussa alkoi korona- epidemia ja sen seurauksena maan hallitus julisti maahan poikkeusolot, jotka jatkuivat 15.6.2020 asti.</p> <p>Koronasta ja poikkeusoloista johtuen sosiaali- ja terveydenhuollon toiminnassa on ollut vuoden 2020 aikana tilapäisiä palvelujen supistamisia kuitenkin niin, että peruspalvelut ovat toimineet poikkeusoloissakin.</p> <p>Potilas -ja sosiaaliasiamiehen palvelut säilyvät nykyisellään.</p>  |



|                                    |  |   |
|------------------------------------|--|---|
|                                    | Uusien toimintamallien käyttöönotto  | <p>Perusterveydenhuollossa valmisteltiin uuden Efficca LifeCare tietojärjestelmän käyttööottoa vuodelle 2021.</p> <p>Sosiaalipalveluissa uudistettiin ja laajennettiin virka-ajan ulkopuolista sosiaalipäivystystä niin, että Oulunkaaren kunnat uusina kuntina osallistuvat Oulun ja Oulun seudun kuntien kanssa yhteiseen sosiaali- ja kriisipäivystykseen 1.7.2020. Tämä aiheutti jonkin verran muutoksia kuntakohtaisissa kustannuksissa.</p> |
| <b>Hyvän elämän eväät tarjoava</b> | <p>Oikea-aikaiset ja riittävät palvelut kaikenikäisille</p> <p>Asiakkaan motivoituminen muutokseen</p> | <p>Hyvinvointikertomuksen osalta kunnan johtoryhmä päätti elokuussa 2020 jatkaa hyvinvointikertomuksen valmistelua hallintokunnittain.</p> <p>Vanhus- ja vammaisneuvoston kokoukset toteutuivat keväällä ja syksyllä 2020.</p> <p>Pitkäaikaistyöttömien aktivointisuunnitelmien laatimista vaikeutti riittämätön henkilöstöresurssi.</p>  |

| KÄYTTÖTALOUSOSA<br>Tuloslaskelma (ulkoinen) | Talousarvio<br>+ muutokset | Toteuma           | Poikkeama<br>Alitus (-) Ylitys (+) | Käyttö%      |
|---|----------------------------|-------------------|------------------------------------|--------------|
| <b>Toimintatuotot</b>                       | <b>113 400</b>             | <b>124 822</b>    | <b>11 422</b>                      | <b>110,1</b> |
| Myyntituotot                                | 47 000                     | 46 939            | -61                                | 99,9         |
| Maksutuotot                                 | 0                          | 19                | 19                                 |              |
| Tuet ja avustukset                          | 11 400                     | 7 305             | -4 095                             | 64,1         |
| Muut tuotot                                 | 55 000                     | 70 559            | 15 559                             | 128,3        |
| <b>Toimintakulut</b>                        | <b>-5 644 880</b>          | <b>-5 715 503</b> | <b>70 623</b>                      | <b>101,3</b> |
| Henkilöstömenot                             | -321 280                   | -317 515          | -3 765                             | 98,8         |
| Palvelujen ostot                            | -5 247 100                 | -5 326 680        | 79 580                             | 101,5        |
| Aineet, tarvikkeet ja tavarat               | -3 500                     | -6 156            | 2 656                              | 175,9        |
| Avustukset                                  | -35 000                    | -23 327           | -11 673                            | 66,6         |
| Muut toimintamenot                          | -38 000                    | -41 825           | 3 825                              | 110,1        |
| <b>TOIMINTAKATE, ULKOINEN</b>               | <b>-5 531 480</b>          | <b>-5 590 681</b> | <b>59 201</b>                      | <b>101,1</b> |
| Rahoitustuotot ja -kulut                    | 0                          | 0                 | 0                                  |              |
| Poistot                                     | 0                          | 0                 | 0                                  |              |
| <b>Tilikauden tulos</b>                     | <b>-5 531 480</b>          | <b>-5 590 681</b> | <b>59 201</b>                      | <b>101,1</b> |

Perusturvalautakunnan ulkoisten toimintatuottojen ja -kulujen toteutumisesta on laadittu yllä olevat taulukot. Perusturvalautakunnan toimintatuotot ylittyivät +11 teur ja toimintakulut 71 teur (Perusturvaltk 25.2.2021 § 12). Toimintakulujen ylitys johtuu Suomen Terveystalo Oy:lle koronan aiheuttamista kuluista, jotka on laskutettu Lumijoen kunnalta. Perusturvan palvelujen ostoihin sisältyy sosiaali- ja terveyspalveluiden ulkoistussopimuksen mukainen sopimushinta, joka vuonna 2020 on yhteensä 5 303 484 euroa (5 139 169,90 eur alv 0%).



## PERUSTURVALAUTAKUNTA

| KÄYTTÖTALOUSOSA<br>(ulkoinen + sisäinen) | Talousarvio<br>+ muutokset | Toteuma           | Poikkeama<br>Alitus (-) Ylitys (+) | Käyttö%      |
|--|----------------------------|-------------------|------------------------------------|--------------|
| Toimintatuotot                           | 113 400                    | 124 822           | 11 422                             | 110,1        |
| Toimintakulut                            | -5 644 880                 | -5 715 503        | 70 623                             | 101,3        |
| <b>TOIMINTAKATE, ULKOINEN</b>            | <b>-5 531 480</b>          | <b>-5 590 681</b> | <b>59 201</b>                      | <b>101,1</b> |

| Sisäiset palvelut                        |                   |                   |               |              |
|--|-------------------|-------------------|---------------|--------------|
| Sisäiset vuokrat (tuotot)                |                   |                   |               |              |
| Sisäiset vuokrat (kulut)                 | -347 079          | -358 500          | 11 421        | 103,3        |
| Sisäiset ruokapalvelut (tuotot)          |                   |                   |               |              |
| Sisäiset ruokapalvelut (kulut)           |                   |                   |               |              |
| Sisäiset kokoustarjoilut (tuotot)        |                   |                   |               |              |
| Sisäiset kokoustarjoilut (kulut)         |                   |                   |               |              |
| Toimintakulut yhteensä, u + s            | -5 991 959        | -6 074 003        | 82 044        | 101,4        |
| <b>TOIMINTAKATE, ULKOINEN + SISÄINEN</b> | <b>-5 878 559</b> | <b>-5 949 181</b> | <b>70 622</b> | <b>101,2</b> |
| Rahoitustuotot ja -kulut                 | 0                 | 0                 | 0             |              |
| Poistot                                  | 0                 | 0                 | 0             |              |
| <b>Tilikauden tulos</b>                  | <b>-5 878 559</b> | <b>-5 949 182</b> | <b>70 623</b> | <b>101,2</b> |
| Vyörytysmenot                            |                   | -36 012           |               |              |
| <b>Netto</b>                             | <b>-5 878 559</b> | <b>-5 985 194</b> |               |              |

## PERUSTURVAHALLINTO

| KÄYTTÖTALOUSOSA<br>(ulkoinen + sisäinen) | Talousarvio<br>+ muutokset | Toteuma           | Poikkeama<br>Alitus (-) Ylitys (+) | Käyttö%      |
|--|----------------------------|-------------------|------------------------------------|--------------|
| Toimintatuotot                           | 47 000                     | 57 291            | 10 291                             | 121,9        |
| Toimintakulut                            | -5 477 942                 | -5 580 553        | 102 611                            | 101,9        |
| <b>TOIMINTAKATE, ULKOINEN</b>            | <b>-5 430 942</b>          | <b>-5 523 262</b> | <b>92 320</b>                      | <b>101,7</b> |

| Sisäiset palvelut                        |                   |                   |               |              |
|--|-------------------|-------------------|---------------|--------------|
| Sisäiset vuokrat (tuotot)                |                   |                   |               |              |
| Sisäiset vuokrat (kulut)                 | -33 172           | -13 948           | -19 224       | 42,0         |
| Sisäiset ruokapalvelut (tuotot)          |                   |                   |               |              |
| Sisäiset ruokapalvelut (kulut)           |                   |                   |               |              |
| Sisäiset kokoustarjoilut (tuotot)        |                   |                   |               |              |
| Sisäiset kokoustarjoilut (kulut)         |                   |                   |               |              |
| Toimintakulut yhteensä, u + s            | -5 511 114        | -5 594 501        | 83 387        | 101,5        |
| <b>TOIMINTAKATE, ULKOINEN + SISÄINEN</b> | <b>-5 464 114</b> | <b>-5 537 210</b> | <b>73 096</b> | <b>101,3</b> |
| Rahoitustuotot ja -kulut                 | 0                 | 0                 | 0             |              |
| Poistot                                  | 0                 | 0                 | 0             |              |
| <b>Tilikauden tulos</b>                  | <b>-5 464 114</b> | <b>-5 537 210</b> | <b>73 096</b> | <b>101,3</b> |
| Vyörytysmenot                            |                   | -27 283           |               |              |
| <b>Netto</b>                             | <b>-5 464 114</b> | <b>-5 564 493</b> |               |              |



## SOSIAALITOIMI

| KÄYTTÖTALOUSOSA<br>(ulkoinen + sisäinen) | Talousarvio<br>+ muutokset | Toteuma        | Poikkeama<br>Alitus (-) Ylitys (+) | Käyttö%     |
|--|----------------------------|----------------|------------------------------------|-------------|
| Toimintatuotot                           | 63 000                     | 65 233         | 2 233                              | 103,5       |
| Toimintakulut                            | -113 127                   | -83 443        | -29 684                            | 73,8        |
| <b>TOIMINTAKATE, ULKOINEN</b>            | <b>-50 127</b>             | <b>-18 209</b> | <b>-31 918</b>                     | <b>36,3</b> |

| Sisäiset palvelut                        |                 |                 |              |              |
|--|-----------------|-----------------|--------------|--------------|
| Sisäiset vuokrat (tuotot)                |                 |                 |              |              |
| Sisäiset vuokrat (kulut)                 | -239 772        | -277 190        | 37 418       | 115,6        |
| Sisäiset ruokapalvelut (tuotot)          |                 |                 |              |              |
| Sisäiset ruokapalvelut (kulut)           |                 |                 |              |              |
| Sisäiset kokoustarjoilut (tuotot)        |                 |                 |              |              |
| Sisäiset kokoustarjoilut (kulut)         |                 |                 |              |              |
| Toimintakulut yhteensä, u + s            | -352 899        | -360 633        | 7 734        | 102,2        |
| <b>TOIMINTAKATE, ULKOINEN + SISÄINEN</b> | <b>-289 899</b> | <b>-295 400</b> | <b>5 501</b> | <b>101,9</b> |
| Rahoitustuotot ja -kulut                 | 0               | 0               | 0            |              |
| Poistot                                  | 0               | 0               | 0            |              |
| <b>Tilikauden tulos</b>                  | <b>-289 899</b> | <b>-295 400</b> | <b>5 501</b> | <b>101,9</b> |
| Vyörytysmenot                            |                 | -3 189          |              |              |
| <b>Netto</b>                             | <b>-289 899</b> | <b>-298 589</b> |              |              |

## TERVEYSTOIMI

| KÄYTTÖTALOUSOSA<br>(ulkoinen + sisäinen) | Talousarvio<br>+ muutokset | Toteuma        | Poikkeama<br>Alitus (-) Ylitys (+) | Käyttö%     |
|--|----------------------------|----------------|------------------------------------|-------------|
| Toimintatuotot                           | 3 400                      | 2 298          | -1 102                             | 0,0         |
| Toimintakulut                            | -53 811                    | -51 507        | -2 304                             | 95,7        |
| <b>TOIMINTAKATE, ULKOINEN</b>            | <b>-50 411</b>             | <b>-49 209</b> | <b>-1 202</b>                      | <b>97,6</b> |

| Sisäiset palvelut                        |                 |                 |               |             |
|--|-----------------|-----------------|---------------|-------------|
| Sisäiset vuokrat (tuotot)                |                 |                 |               |             |
| Sisäiset vuokrat (kulut)                 | -74 135         | -67 362         | -6 773        | 90,9        |
| Sisäiset ruokapalvelut (tuotot)          |                 |                 |               |             |
| Sisäiset ruokapalvelut (kulut)           |                 |                 |               |             |
| Sisäiset kokoustarjoilut (tuotot)        |                 |                 |               |             |
| Sisäiset kokoustarjoilut (kulut)         |                 |                 |               |             |
| Toimintakulut yhteensä, u + s            | -127 946        | -118 869        | -9 077        | 92,9        |
| <b>TOIMINTAKATE, ULKOINEN + SISÄINEN</b> | <b>-124 546</b> | <b>-116 572</b> | <b>-7 974</b> | <b>93,6</b> |
| Rahoitustuotot ja -kulut                 | 0               | 0               | 0             |             |
| Poistot                                  | -122            | 0               | -122          |             |
| <b>Tilikauden tulos</b>                  | <b>-124 668</b> | <b>-116 572</b> | <b>-8 096</b> | <b>93,5</b> |
| Vyörytysmenot                            |                 | -5 540          |               |             |
| <b>Netto</b>                             | <b>-124 668</b> | <b>-122 112</b> |               |             |



## 5.3.Sivistys-jahyvinvointilautakunta

### Opetustoimi

| Painopiste                           | Tavoitteet 2020  | Toteutuminen 2020  |
|--------------------------------------|--|--|
| <b>Yhdessä yrittävä ja menestyvä</b> | Seudullisten yhteistyömahdollisuuksien edistäminen ja hyödyntäminen  | Musiikki- ja kansalaisopiston toiminta on jatkunut yhteistyösopimusten puitteissa.   |
| <b>Palveleva</b>                     | <p>Koulun toimintakulttuurin ja oppimisympäristöjen kehittäminen</p> <p>Terveellinen ja turvallinen oppimisympäristö</p> <p>Henkilöstön osallistaminen - Lumijoen kunta, haluttu työpaikka</p> | <p>Paikallisen opetussuunnitelman toteutuminen ja arviointi- käytänteiden kehittäminen:<br/>Koulun arviointikäytänteitä on kehitetty erityisesti jatkuvan arvioinnin ja oppilaan itsearvioinnin osalta.<br/>Oppimisen arviointia sekä väli- ja lukuvuositodistukset on päivitetty Opetushallituksen 10.2.2020 hyväksymien perusopetuksen opetussuunnitelman perusteiden mukaisesti.</p> <p>Turvallisuuskulttuurin kehittäminen: Koulun päärakennuksen pelastussuunnitelma on päivitetty uuden mallin mukaisesti ja hirsikoululle on laadittu oma pelastussuunnitelma.</p> <p>Koulun päärakennuksen 1. ja 2. kerroksen tiloissa on toteutettu lattiarakenteiden VOC-päästöjen tutkimukset, joiden pohjalta käynnistettiin lattiamateriaalien uusimisen suunnitelma toteutettavaksi ensimmäisessä vaiheessa kesällä 2021 1. kerroksen opettajienhuoneen ja hallinnon tiloihin</p> <p>Henkilöstön säännölliset, vuosittaiset kehityskeskustelut ja henkilökokoukset kerran kuukaudessa.</p> |
| <b>Hyvän elämän eväät tarjoava</b>   | <p>Terveelliset ruokailutottumukset lähiruoka huomioiden</p> <p>Syrjäytymisen ehkäisy</p> <p>Hyvinvoiva koulu</p> <p>Nuorten osallistaminen</p>  | <p>Ravitsemussuosituksen soveltaminen kouluruokailussa. Osallistuminen ”Portaat luomuun”-hankkeeseen. Kouluruokailussa on lisätty paikallisen lähiruoan sekä luomutuotteiden käyttöä.</p> <p>Peruskoulun oppilashuolto-suunnitelman toteuttaminen: Koulun oppilashuoltoa on toteutettu suunnitellulla tavalla. yhteisöllisen oppilashuollon tueksi on laadittu koulun hyvinvoinnin vuosikello.</p> <p>Moniammatillinen oppilashuoltoryhmä on kokoontunut koululla säännöllisesti. Koulu tekee tiivistä yhteistyötä sosiaalitoimen kanssa oppilaiden ja perheiden asioissa. Välituntiohjaaja on koulutettu ja toiminta on käynnistetty sekä perustettu sitä varten välituntiväline- kioski.</p> <p>Oppilaskunta- ja tukioppilastoiminta: Oppilaskunta ja tukioppilaat ovat toimineet aktiivisesti ja järjestäneet erilaisia tapahtumia ja tempauksia.</p>   |



|  |                |   |
|--|----------------|---|
|  | Opiskelun tuki | Syksyllä 2020 on perustettu 0 -2-vuosiluokkien oppilaille varhaisen tuen pienryhmä. Ryhmässä on yhteensä 6 0 -2-vuosiluokkien oppilasta, joita opettaa erityisluokanopettaja yhteistyössä koulunkäynninohjaajan kanssa. |
|--|----------------|---|

## Vapaa-aika- ja kulttuuritoimi

| Painopiste                           | Tavoitteet 2020   | Toteutuminen 2020  |
|--------------------------------------|---|--|
| <b>Yhdessä yrittävä ja menestyvä</b> | 3. sektorin toimintamahdollisuuksien tukeminen  | <p>Yhdistysiltoja pidettiin vuoden 2020 aikana 2 kertaa.</p> <p>Yhdistysiltojen pitämistä ja yhteistyön vakiinnuttamista jatketaan vuonna 2021 koronan sallimissa rajoissa.</p> <p>Liikunta- ja nuorisotoimen yleiset avustukset, joilla tuetaan kolmannen sektorin toimintaa, jaettiin keväällä 2020; samalla jaettiin myös liikuntatoimen matka-avustus.</p> <p>Lumijoelle perustettiin kulttuuriavustus (vuodelle 2020), jolla tuetaan yhdistysten ym. toimijoiden kulttuuritoimintaa Lumijoen kunnan alueella. Nämä avustukset jäivät pääosin käyttämättä koronan estäessä tapahtumien järjestämisen.</p>  |
| <b>Palveleva</b>                     | <p>Vapaa-ajan monipuoliset harrastusmahdollisuudet</p> <p>Kuntalaisten digitaisten ja lukuinnostuksen lisääminen</p> <p>Kirjastopalveluiden kehittäminen</p> <p>Nuorten palveluohjausverkoston toiminnan tehostaminen</p> | <p>Järjestöjä on tuettu avustuksilla niin, että harrastustoimintaa on voitu ylläpitää esim. kerhojen muodossa. Korona toi järjestöjen toiminnolle omat haasteensa ja kaikkea kerhotoimintaa ei voitu toteuttaa. Kerhoja toteutettiin myöskin etänä. Kunnan toimesta järjestettiin kuntalaisille mahdollisuus suorittaa kulttuuri- ja liikuntarasteja kävellen tai pyöräillen kesän 2020 aikana.</p> <p>Kirjaston henkilökunta on neuvonut tarvittaessa digitaistoissa ja saanut koulutusta omien digitaisten lisäämiseksi. Lukuinnostuksen lisäämiseksi on pidetty 8 satutuokioita ja muutama kirjavinkkaus vuoden aikana. Koronan takia jouduttiin perumaan muutama satutunti.</p> <p>Lumijoen kirjasto on mukana kahdessa hankkeessa. Naperoista lukijoita-hankkeella edistetään neuvolan, päiväkodin ja kirjaston yhteistyötä lukemisen edistämiseksi Toisessa hankkeessa tuodaan kirjailijavierailijoita kouluille. Tämän lisäksi on haettu avustusta kuntalaisia kuulemassa- hankkeeseen, jolla halutaan edistää kuntalaisten osallistumis- ja vaikuttamismahdollisuuksia kunnassa.</p> <p>Etsivä nuorisotyö teki aktiivista yhteistyötä koulun, perhetyöntekijän, vapaa-aikatoimienohjaajan, psykiatrisen sairaanhoitajan ja kuntouttavan työtoiminnan kanssa.</p> |





|                                    |   |   |
|------------------------------------|---|---|
|                                    |   | <p>Seutukunnallinen yhteistyö muiden etsivien nuorisotyöntekijöiden kanssa on ollut säännöllistä. Sosiaaliohjaajan kanssa yhteistyötä on myös aloitettu vuoden aikana. Työskentelyä on tehty vuoden 2020 aikana myös hyvin paljon etänä koronan vuoksi.</p>   |
| <b>Hyvän elämän eväät tarjoava</b> | <p>Liikkuvat lumijokiset</p> <p>Monipuoliset yhteiset tapahtumat</p> <p>Nuorten osallistaminen</p> <p>Syrjäytymisen ehkäisy, nuorten sijoittuminen koulutukseen ja työelämään</p> | <p>Kunnassa on tehty kattava liikuntapaikkasuunnitelma, jonka pohjalta on tarkoitus edetä tulevina vuosina. Vuoden 2020 aikana liikuntapaikkoja on rakennettu uimamontulla (kuntoportaat), urheilutalolla (koirapuisto) ja ulkokuuntoilue Karintien ja Myllytien väliselle puistoalueelle.</p> <p>Lumijoki-päiviä ei voitu järjestää koronan takia. Lumijoki-päivät viikolla pidettiin kuitenkin eri ikäryhmille suunnattuja konsertteja. Ahvenmarkkinat pidettiin 6.9. perinteisin menoin yhteistyössä yhdistysten kanssa. Veteraanipäivä ja itsenäisyyspäivä järjestettiin yhteistyössä seurakunnan kanssa, koronarajoitusten vuoksi suljettuina tilaisuuksina.</p> <p>Kirjastotoimi ja kulttuuritoimi järjestivät kirjailijavierailuja, konsertteja ja taidenäyttelyjä Lumijoen kunnan alueella koronan sallimissa rajoissa.</p> <p>Nuorisovaltuusto kokoontui fyysisesti 5 kertaa vuoden 2020 aikana, koronan aiheuttamien rajoitusten vuoksi. Nuorisovaltuusto piti kuitenkin aktiivista yhteyttä vuoden aikana yhteisessä whatsapp -ryhmässä. Nuorisovaltuuston edustaja osallistui syksyllä etänä Pohjois-Pohjanmaan maakunnalliseen nuorisovaltuuston aloituskokoukseen.</p> <p>Etsivä nuorisotyöntekijä teki eri toimijoiden kanssa aktiivista yhteistyötä nuorten syrjäytymisen ehkäisemiseksi ja palveluiden ohjautumisen, sekä koulutukseen ja työelämään pääsyn tukemiseksi. Koronan tuomien uudenlaisten tilanteiden keskellä etsivä nuorisotyöntekijä otti käyttöön uusia toimintaympäristöjä ja -muotoja (esim. discord, teams ja instagram-livelihood) sekä nuorten ohjaamisen että yhteistyötahojen kanssa toimimisen onnistumisen takaamiseksi ja tueksi.</p> <p>Koronatilanteen vuoksi nuorten ohjaustilanteet tapahtuivat paljolti etäyhteyksien turvin tai ulkona turvavälit huomioiden. Etsivä nuorisotyöntekijä informoi mm. työpaikoista, kouluun hakeutumismahdollisuuksista ja tukipalveluista henkilökohtaisin viestein ja omien sometilien kautta. Vuonna 2020 etsivällä oli 33 asiakasta.</p> |



## Varhaiskasvatus

| Painopiste                           | Tavoitteet 2020  | Toteutuminen 2020  |
|--------------------------------------|--|--|
| <b>Yhdessä yrittävä ja menestyvä</b> | Myönteisen kuntakuvan kehittäminen   | Laadukkaasti toteutetut varhaiskasvatuspalvelut<br>-perheiltä saatu palaute<br>-asiakastytyväisyyskyselyt perheille ja niiden läpi käyminen henkilöstön kanssa<br>-henkilökunnan jaksaminen ja sijaisjärjestelyt<br>-sosiaalisen median käyttö ja varhaiskasvatuksen esille tuonti<br>-korona aika: maksuttomuus   |
| <b>Palveleva</b>                     | Varhaiskasvatussuunnitelma ohjaa päiväkodin toimintaa<br><br>Lasten vahvuuksien havaitseminen ja niiden esille tuonti<br><br>Lapsen kasvun tuki -ryhmän perustaminen<br><br>Varhaiserityisopettajan palveluiden saatavuuden takaaminen<br><br>Henkilöstön osallistaminen - Lumijoen kunta, haluttu työpaikka<br><br>Henkilöstöressurssien tehokas käyttö | Kuntakohtainen varhaiskasvatussuunnitelma päivitetty keväällä 2020<br><br>Lapsen vahvuuksien ja mielenkiinnon kohteiden kirjaaminen vasun kansilehteen, toiminnassa keskitytään lapsen vahvuuksiin, huomioidaan positiivinen pedagogiikka<br><br>Moniammatillinen työryhmä käynnistynyt, kokoontunut noin kerran kuukaudessa, aiheita mm. tiedonsiirto ja lapsen tuen tarve (syksy 2020)<br><br>Kevät 2020 ostopalveluna 6 h/kk päiväkodilla<br>Syksy 2020 varhaiserityisopettaja päiväkodilla 3 h/vko, suuri apu tuen tarpeisten lasten tukemisessa sekä matalan kynnyksen työnohjausta henkilöstölle<br><br>Henkilöstön säännölliset kehityskeskustelut (tiimi & yksilö)<br>Koulutussuunnitelma osaksi henkilöstön hyvinvointia<br>Koulutuksia: keväällä 2020 ilmaisia webinaareja ja lapset puheeksi koulutuksia, syksyllä 2020 Luonnossa kotonaan koulutus ja ilmaisia webinaareja<br><br>Henkilöstön työhyvinvointikysely (kevät 2020), tulokset käyty läpi yhdessä henkilöstön kanssa<br>Henkilöstön hyvinvointi ja jaksaminen, esim. TYKY-päivä ja muut edut<br><br>Päiväkodin joustavat ryhmittelyt ja talon sisäinen sijaistus sekä henkilöstösuunnittelu<br><br>Korona-aika: keväällä lapsia vähän, sijaisia ei tarvittu paljoa, syksyllä koronan vuoksi sijaistarve ollut suuri, varhaiskasvatuksen kiertävä lastenhoitaja tärkeä apu |
| <b>Hyvän elämän eväät tarjoava</b>   | Avoimen varhaiskasvatuksen kehittäminen vastaamaan perheiden tarpeita  | Avoimen varhaiskasvatuksen kerhot suosittuja: kolme ryhmää, joissa kaikissa 11 - 15 lasta, tärkeä tukitoimi perheille, yhteistyö päiväkodin kanssa (siirto päiväkotiin helpompi)   |



## Varhaiskasvatuksen korona-vaikutukset

Keväällä 2020 korona-epidemian alkaessa, lapset vähenivät varhaiskasvatuksessa huomattavasti. Perheet, jotka järjestivät lapsen hoidon kotona, saivat hyvityksen hoitomaksuissa. Kun lapsia oli vähemmän, oli mahdollista järjestää henkilökunnalle etäkoulutuksia ja etäpäiviä. Etäpäivien aikana mm. päivitettiin Lumijoen kunnan Varhaiskasvatussuunnitelmaa. Henkilökunta pystyi myös pitämään vuosilomia. Sijaisia ei juurikaan tarvittu.

Lapsille, jotka olivat kotona keväällä 2020, suunniteltiin päiväkodissa pieniä ideoita ja tehtävänkkejä, joita vanhemmat pystyivät kotona tekemään lasten kanssa. Avoin varhaiskasvatus keskeytettiin koronan alkaessa, mutta kerhon lapsille suunniteltiin pieniä tehtäväpaketteja kotiin.

Syksyllä 2020 päiväkodin lapsiryhmät olivat täynnä ja lapsia on kirjoilla paljon. Lapsilla oli paljon poissaoloja, jotka ovat olleet pidempiä, kun pienenkin flunssan vuoksi on jääty kotiin.

Myös henkilökunnalla oli paljon poissaoloja koronan vuoksi. Pienenkin flunssan, kurkkukivun tms. joutui jäämään kotiin ja käymään koronatestissä. Sijaisten saanti oli välillä todella haastavaa, varsinkin, kun oli useita poissaoloja samana päivänä tai samalla viikolla. Varhaiskasvatuksen kiertävän lastenhoitajan tehtävä on ollut todella tärkeä varhaiskasvatuksessa ja hänen avullaan on monet henkilökunnan poissaolot saatu sijaistettua.

Varhaiskasvatuksen osalta vuosi oli kokonaisuutena haastava ja poikkeuksellinen, kun varhaiskasvatus on niin suuressa roolissa tämän yhteiskunnan pyörimisessä. Varhaiskasvatuksessa etäisyyksien pito on käytännössä mahdotonta, kun työntekijät työskentelevät lähietäisyydellä lapsiin ja toisiin aikuisiin eikä etätyömahdollisuuksia käytännössä ole. Työntekijöille hankittiin visiirit syksyllä ja maskeja alettiin käyttämään syksyn aikana myös varhaiskasvatuksessa.

## SIVISTYS JA HYVINVOINTI

| KÄYTTÖTALOUSOSA<br>Tuloslaskelma (ulkoinen) | Talousarvio<br>+ muutokset | Toteuma           | Poikkeama<br>Alitus (-) Ylitys (+) | Käyttö%     |
|---|----------------------------|-------------------|------------------------------------|-------------|
| <b>Toimintatuotot</b>                       | <b>220 900</b>             | <b>209 313</b>    | <b>-11 587</b>                     | <b>94,8</b> |
| Myyntituotot                                | 33 900                     | 34 708            | 808                                | 102,4       |
| Maksutuotot                                 | 159 500                    | 139 391           | -20 109                            | 87,4        |
| Tuet ja avustukset                          | 27 500                     | 34 976            | 7 476                              | 127,2       |
| Muut tuotot                                 | 0                          | 239               | 239                                |             |
| <b>Toimintakulut</b>                        | <b>-3 768 314</b>          | <b>-3 691 821</b> | <b>-76 493</b>                     | <b>98,0</b> |
| Henkilöstömenot                             | -2 837 374                 | -2 870 914        | 33 540                             | 101,2       |
| Palvelujen ostot                            | -485 600                   | -444 237          | -41 363                            | 91,5        |
| Aineet, tarvikkeet ja tavarat               | -175 400                   | -172 107          | -3 293                             | 98,1        |
| Avustukset                                  | -223 400                   | -167 756          | -55 644                            | 75,1        |
| Muut toimintamenot                          | -46 540                    | -36 807           | -9 733                             | 79,1        |
| <b>TOIMINTAKATE, ULKOINEN</b>               | <b>-3 547 414</b>          | <b>-3 482 508</b> | <b>-64 906</b>                     | <b>98,2</b> |
| Rahoitustuotot ja -kulut                    | 0                          | -6                | 6                                  |             |
| Poistot                                     | -36 950                    | -37 450           | 500                                | 101,4       |
| <b>Tilikauden tulos</b>                     | <b>-3 584 364</b>          | <b>-3 519 963</b> | <b>-64 400</b>                     | <b>98,2</b> |

Sivistys ja hyvinvointilautakunnan ulkoiset toimintatuotot ja -kulut toteutuivat talousarvion mukaisina. Sivistys- ja hyvinvointilautakunnan toimintatuotot alittuivat -12 teur ja toimintakulut alittuivat 76 teur.



## SIVISTYS JA HYVINVOINTI

| KÄYTTÖTALOUSOSA<br>(ulkoinen + sisäinen) | Talousarvio<br>+ muutokset | Toteuma           | Poikkeama<br>Alitus (-) Ylitys (+) | Käyttö%     |
|--|----------------------------|-------------------|------------------------------------|-------------|
| Toimintatuotot                           | 220 900                    | 209 313           | -11 587                            | 94,8        |
| Toimintakulut                            | -3 768 314                 | -3 691 821        | -76 493                            | 98,0        |
| <b>TOIMINTAKATE, ULKOINEN</b>            | <b>-3 547 414</b>          | <b>-3 482 508</b> | <b>-64 906</b>                     | <b>98,2</b> |

| Sisäiset palvelut                        |                   |                   |               |              |
|--|-------------------|-------------------|---------------|--------------|
| Sisäiset vuokrat (tuotot)                |                   |                   |               |              |
| Sisäiset vuokrat (kulut)                 | -743 520          | -848 030          | 104 510       | 114,1        |
| Sisäiset ruokapalvelut (tuotot)          |                   |                   |               |              |
| Sisäiset ruokapalvelut (kulut)           | -243 862          | -255 942          | 12 080        | 105,0        |
| Sisäiset kokoustarjoilut (tuotot)        |                   |                   |               |              |
| Sisäiset kokoustarjoilut (kulut)         | 0                 | -1 051            | 1 051         |              |
| Toimintakulut yhteensä, u + s            | -4 755 696        | -4 796 844        | 41 148        | 100,9        |
| <b>TOIMINTAKATE, ULKOINEN + SISÄINEN</b> | <b>-4 534 796</b> | <b>-4 587 531</b> | <b>52 735</b> | <b>101,2</b> |
| Rahoitustuotot ja -kulut                 | 0                 | -6                | 6             |              |
| Poistot                                  | -36 950           | -37 450           | 500           | 101,4        |
| <b>Tilikauden tulos</b>                  | <b>-4 571 746</b> | <b>-4 624 987</b> | <b>53 241</b> | <b>101,2</b> |

## OPETUSTOIMI

| KÄYTTÖTALOUSOSA<br>(ulkoinen + sisäinen) | Talousarvio<br>+ muutokset | Toteuma           | Poikkeama<br>Alitus (-) Ylitys (+) | Käyttö%      |
|--|----------------------------|-------------------|------------------------------------|--------------|
| Toimintatuotot                           | 61 400                     | 77 372            | 15 972                             | 126,0        |
| Toimintakulut                            | -2 596 765                 | -2 625 803        | 29 038                             | 101,1        |
| <b>TOIMINTAKATE, ULKOINEN</b>            | <b>-2 535 365</b>          | <b>-2 548 431</b> | <b>13 066</b>                      | <b>100,5</b> |

| Sisäiset palvelut                        |                   |                   |                |              |
|--|-------------------|-------------------|----------------|--------------|
| Sisäiset vuokrat (tuotot)                |                   |                   |                |              |
| Sisäiset vuokrat (kulut)                 | -473 998          | -568 244          | 94 246         | 119,9        |
| Sisäiset ruokapalvelut (tuotot)          |                   |                   |                |              |
| Sisäiset ruokapalvelut (kulut)           | -212 214          | -211 608          | -606           | 99,7         |
| Sisäiset kokoustarjoilut (tuotot)        |                   |                   |                |              |
| Sisäiset kokoustarjoilut (kulut)         | 0                 | -984              | 984            |              |
| Toimintakulut yhteensä, u + s            | -3 282 977        | -3 406 639        | 123 662        | 103,8        |
| <b>TOIMINTAKATE, ULKOINEN + SISÄINEN</b> | <b>-3 221 577</b> | <b>-3 329 267</b> | <b>107 690</b> | <b>103,3</b> |
| Rahoitustuotot ja -kulut                 | 0                 | -6                | -6             |              |
| Poistot                                  | -36 950           | -37 450           | 500            | 101,4        |
| <b>Tilikauden tulos</b>                  | <b>-3 258 527</b> | <b>-3 366 723</b> | <b>108 184</b> | <b>103,3</b> |
| Vyörytysmenot                            |                   | -238 515          |                |              |
| <b>Netto</b>                             | <b>-3 258 527</b> | <b>-3 605 238</b> |                |              |



## VAPAA-AIKA JA KULTTUURITOIMI

| KÄYTTÖTALOUSOSA<br>(ulkoinen + sisäinen) | Talousarvio<br>+ muutokset | Toteuma         | Poikkeama<br>Alitus (-) Ylitys (+) | Käyttö%     |
|--|----------------------------|-----------------|------------------------------------|-------------|
| Toimintatuotot                           | 34 500                     | 35 322          | 822                                | 102,4       |
| Toimintakulut                            | -266 220                   | -263 763        | -2 457                             | 99,1        |
| <b>TOIMINTAKATE, ULKOINEN</b>            | <b>-231 720</b>            | <b>-228 441</b> | <b>-3 279</b>                      | <b>98,6</b> |

| Sisäiset palvelut                        |                 |                 |               |             |
|--|-----------------|-----------------|---------------|-------------|
| Sisäiset vuokrat (tuotot)                |                 |                 |               |             |
| Sisäiset vuokrat (kulut)                 | -98 521         | -93 731         | -4 790        | 95,1        |
| Sisäiset ruokapalvelut (tuotot)          |                 |                 |               |             |
| Sisäiset ruokapalvelut (kulut)           |                 |                 |               |             |
| Sisäiset kokoustarjoilut (tuotot)        |                 |                 |               |             |
| Sisäiset kokoustarjoilut (kulut)         | 0               |                 |               |             |
| Toimintakulut yhteensä, u + s            | -364 741        | -357 495        | -7 247        | 98,0        |
| <b>TOIMINTAKATE, ULKOINEN + SISÄINEN</b> | <b>-330 241</b> | <b>-322 173</b> | <b>-8 068</b> | <b>97,6</b> |
| Rahoitustuotot ja -kulut                 | 0               | 0               | 0             |             |
| Poistot                                  | 0               | 0               | 0             | 0,0         |
| <b>Tilikauden tulos</b>                  | <b>-330 241</b> | <b>-322 173</b> | <b>-8 068</b> | <b>97,6</b> |
| Vyörytysmenot                            |                 | -20 026         |               |             |
| <b>Netto</b>                             | <b>-330 241</b> | <b>-342 199</b> |               |             |

## VARHAISKASVATUS

| KÄYTTÖTALOUSOSA<br>(ulkoinen + sisäinen) | Talousarvio<br>+ muutokset | Toteuma         | Poikkeama<br>Alitus (-) Ylitys (+) | Käyttö%     |
|--|----------------------------|-----------------|------------------------------------|-------------|
| Toimintatuotot                           | 125 000                    | 96 619          | -28 381                            | 77,3        |
| Toimintakulut                            | -905 329                   | -802 254        | -103 075                           | 88,6        |
| <b>TOIMINTAKATE, ULKOINEN</b>            | <b>-780 329</b>            | <b>-705 635</b> | <b>-74 694</b>                     | <b>90,4</b> |

| Sisäiset palvelut                        |                 |                   |                |             |
|--|-----------------|-------------------|----------------|-------------|
| Sisäiset vuokrat (tuotot)                |                 |                   |                |             |
| Sisäiset vuokrat (kulut)                 | -171 001        | -186 055          | 15 054         | 108,8       |
| Sisäiset ruokapalvelut (tuotot)          |                 |                   |                |             |
| Sisäiset ruokapalvelut (kulut)           | -31 648         | -44 334           | 12 686         | 140,1       |
| Sisäiset kokoustarjoilut (tuotot)        |                 |                   |                |             |
| Sisäiset kokoustarjoilut (kulut)         | 0               | -67               | 67             |             |
| Toimintakulut yhteensä, u + s            | -1 107 978      | -1 032 710        | -75 268        | 93,2        |
| <b>TOIMINTAKATE, ULKOINEN + SISÄINEN</b> | <b>-982 978</b> | <b>-936 091</b>   | <b>-46 887</b> | <b>95,2</b> |
| Rahoitustulot ja -kulut                  | 0               | 0                 | 0              |             |
| Poistot                                  | 0               | 0                 | 0              | 0,0         |
| <b>Tilikauden tulos</b>                  | <b>-982 978</b> | <b>-936 091</b>   | <b>-46 887</b> | <b>95,2</b> |
| Vyörytysmenot                            |                 | -67 076           |                |             |
| <b>Netto</b>                             | <b>-982 978</b> | <b>-1 003 167</b> |                |             |



## 5.4. Kehitys- ja elinvoimalautakunta

| Painopisteet                         | Tavoitteet 2020  | Toteutuma 2020  |
|--------------------------------------|--|---|
| <b>Yhdessä yrittävä ja menestyvä</b> | <p>Kunnanvaltuuston hyväksymässä talousarviossa pysyminen</p> <p>Kaavateiden hoidon ja ylläpidon tason säilyttäminen</p> <p>Yksityisteiden avustustason säilyttäminen</p> <p>Asuntoalueiden kehittäminen</p> | <p>Budjetti alitti hiukan talousarvion, vaikka paljon erilaisia asioita saatiin aikaiseksi.</p> <p>Kaavateitä peruskorjattiin Toukolantien ja Rantaharjuntien osalta. Talvihoito on ollut hyvällä tasolla.</p> <p>Asiakaspalautteet, laadunseuranta:<br/>Asiakaspalautetta yksityisteiden hoidosta on tullut varsin vähän. Negatiivista palautetta yleisemmin on tullut liukkaudentorjunnan puuttumisesta, siis palvelusta, jota ei avustuksena tarjota.</p> <p>Uusia omakotitaloja aloitti 2020 aikana 7 ja yksi uusi isompi toimistotila / vuokra-asuntohanke. Rakennusvalvonnan maksuja määrättiin n. 250 % enemmän vuoden 2019 tasosta. Rakennusvalvonnan lupapäätöksiä oli yhteensä 74. Terontien kaavoittaminen ja kevyenliikenteenväylien suunnittelu aloitettiin.</p> |
| <b>Palveleva</b>                     | <p>Lumijoen ympäristön ja virkistyspaikkojen kehittäminen entistä vetovoimaisemmiksi</p> <p>Liikuntapaikkojen ja -välineiden säännöllinen kunnossapito</p> <p>Myönteisen kuntakuvan kehittäminen</p>         | <p>Asukkaiden palautteet: Toukolantien leikkikentän uusista laitteista on pidetty, Varjakan verkkopyramidi on lasten suosikki. Koirapuistossa on käyttäjiä Oulua myöten. Kuntakeskuksen alueen kesähoitoa on kiiteltu. Päiväkodin aidan väriä on pidetty piristävänä.</p> <p>Käyttäjien palautteet: Kuntaan tuli vanhustentalon lähelle uusi kuntoilualue, josta on tullut positiivista palautetta. Myös kuntoportaat ovat saavuttaneet oman käyttäjäkuntansa.</p> <p>Näkyvyys, asiakaspalautteet: Mainoskampanja tv:ssä ja mainokset ulkomainospaikoilla Oulussa ja Limingassa ovat vieneet kuntatietoutta eteenpäin. Brändityöryhmä on perustettu kuntaan. Koronan vaikutuksesta Ahvenmarkkinoita lukuun ottamatta tapahtumat pääasiallisesti peruuntuivat.</p>             |
| <b>Hyvän elämän eväät tarjoava</b>   | <p>Terveelliset ruokailutottumukset lähiruoka huomioiden</p>   | <p>Toteutuneiden luomuravintoaineiden käytön seuranta.</p> <p>Luomutuotteiden määrä ateriapalveluissa oli 16 % vuonna 2020.</p> <p>Toteutuneet lähiruokapäivät: kuntaan saatiin palkinto eniten luomun käyttöä lisänneenä pienenä julkisena toimijana. Toteutuneita lähiruokapäiviä oli vuonna 2020 yhteensä 8 kpl.</p>   |



## Kehitys- ja elinvoiman toimialueen korona-vaikutukset

### Ateria- ja puhtauspalvelut

Suuri osa oppilaista siirtyi valtakunnallisten poikkeusolojen vuoksi keväällä etäopetukseen ja etäopetuksessa oleville oppilaille tarjottiin kouluruokaa. Lumijoella aterijakelu toteutettiin siten, että halutessaan perheet saivat oppilaille teollisesti valmistettua valmisruokaa viikoksi kerrallaan. Etäopetuksen aikana (maalis-toukokuu) keittiössä valmistettujen aterioiden määrä leikkautui noin viidesosaan normaalista. Keittiön henkilökuntaa siirrettiin väliaikaisesti muihin toimialueen tehtäviin. Puhtauspalveluiden työmäärää lisäntyi. Työjärjestelymuutoksien onnistuttiin vaatimamman puhtaustason toteutuksessa.

### Joukkoliikenne

Koronatilanne romahdutti seudullisen joukkoliikenteen käyttäjämäärät ja samalla myös joukkoliikenteestä saatavat matkustajien lipputulot. Seudullinen joukkoliikennejaos supisti joukkoliikenteen tarjontaa, jotta kustannuksia saatiin hieman pienennettyä. Valtion antama erityistuki joukkoliikenteen kustannusten kattamiseksi paikkasi lipputulojen aiheuttamaa tulojen menetystä. Koska palvelu on Oulun seudun yhteinen, olivat vaikutukset kokonaisuudessaan vähäisiä Lumijoen kunnalle.

### Kehitys- ja elinvoimalautakunnan hallinto

Etätyösuositus vaikutti siten, että viranhaltijat lisäsivät jonkin verran etätyön tekemistä.

### Kiinteistöhoito

Kiinteistöhoitossa rajoitettiin töitä, joissa joudutaan menemään vuokra-asukkaiden asuntoihin. Resursseja voitiin väliaikaisesti kohdentaa erilaisiin tehtäviin, esimerkiksi lähiliikuntapaikan rakentamiseen.

## KEHITYS JA ELINVOIMA

| KÄYTTÖTALOUSOSA<br>Tuloslaskelma (ulkoinen) | Talousarvio<br>+ muutokset | Toteuma           | Poikkeama<br>Alitus (-) Ylitys (+) | Käyttö%      |
|---|----------------------------|-------------------|------------------------------------|--------------|
| <b>Toimintatulot</b>                        | <b>244 350</b>             | <b>255 427</b>    | <b>11 077</b>                      | <b>104,5</b> |
| Myyntituotot                                | 148 000                    | 115 583           | -32 417                            | 78,1         |
| Maksutuotot                                 | 14 000                     | 23 930            | 9 930                              | 170,9        |
| Tuet ja avustukset                          | 11 000                     | 18 931            | 7 931                              | 172,1        |
| Muut tuotot                                 | 71 350                     | 96 982            | 25 632                             | 135,9        |
| <b>Toimintakulut</b>                        | <b>-2 011 230</b>          | <b>-1 869 146</b> | <b>-142 084</b>                    | <b>92,9</b>  |
| Henkilöstömenot                             | -775 440                   | -677 275          | -98 165                            | 87,3         |
| Palvelujen ostot                            | -682 590                   | -625 691          | -56 899                            | 91,7         |
| Aineet, tarvikkeet ja tavarat               | -487 950                   | -487 100          | -850                               | 99,8         |
| Avustukset                                  | -50 000                    | -50 083           | 83                                 | 100,2        |
| Muut toimintamenot                          | -15 250                    | -28 996           | 13 746                             | 190,1        |
| <b>TOIMINTAKATE, ULKOINEN</b>               | <b>-1 766 880</b>          | <b>-1 613 720</b> | <b>-153 160</b>                    | <b>91,3</b>  |
| Rahoitustuotot ja -kulut                    | 0                          | -338              | 338                                |              |
| Poistot                                     | -544 258                   | -1 113 306        | 569 048                            | 204,6        |
| <b>Tilikauden tulos</b>                     | <b>-2 311 138</b>          | <b>-2 727 364</b> | <b>416 226</b>                     | <b>118,0</b> |



## KEHITYS JA ELINVOIMA

| KÄYTTÖTALOUSOSA<br>(ulkoinen + sisäinen) | Talousarvio<br>+ muutokset | Toteuma           | Poikkeama<br>Alitus (-) Ylitys (+) | Käyttö%     |
|--|----------------------------|-------------------|------------------------------------|-------------|
| Toimintatuotot                           | 244 350                    | 255 427           | 11 077                             | 104,5       |
| Toimintakulut                            | -2 011 230                 | -1 869 146        | -142 084                           | 92,9        |
| <b>TOIMINTAKATE, ULKOINEN</b>            | <b>-1 766 880</b>          | <b>-1 613 720</b> | <b>-153 160</b>                    | <b>91,3</b> |

| Sisäiset palvelut                        |                 |                   |                 |              |
|--|-----------------|-------------------|-----------------|--------------|
| Sisäiset vuokrat (tuotot)                | 1 586 903       | 1 729 124         | 142 221         | 109,0        |
| Sisäiset vuokrat (kulut)                 | -484 293        | -503 996          | 19 703          | 104,1        |
| Sisäiset ruokapalvelut (tuotot)          | 243 862         | 255 942           | 12 080          | 105,0        |
| Sisäiset ruokapalvelut (kulut)           |                 | 0                 |                 |              |
| Sisäiset kokoustarjoilut (tuotot)        |                 | 1 151             | 1 151           |              |
| Sisäiset kokoustarjoilut (kulut)         |                 | -62               | -62             |              |
| Toimintakulut yhteensä, u + s            | -2 495 523      | -2 373 206        | -122 443        | 95,1         |
| <b>TOIMINTAKATE, ULKOINEN + SISÄINEN</b> | <b>-420 408</b> | <b>-131 563</b>   | <b>-288 845</b> | <b>31,3</b>  |
| Rahoitustuotot ja -kulut                 | 0               | -338              | 338             |              |
| Poistot                                  | -544 258        | -1 113 306        | 569 048         | 204,6        |
| <b>Tilikauden tulos</b>                  | <b>-964 666</b> | <b>-1 245 207</b> | <b>280 541</b>  | <b>129,1</b> |
| Vyörytysmenot                            |                 | -31 057           |                 |              |
| <b>Netto</b>                             | <b>-964 666</b> | <b>-1 276 264</b> |                 |              |

## TOIMITILAPALVELUT

| KÄYTTÖTALOUSOSA<br>(ulkoinen + sisäinen) | Talousarvio<br>+ muutokset | Toteuma         | Poikkeama<br>Alitus (-) Ylitys (+) | Käyttö%     |
|--|----------------------------|-----------------|------------------------------------|-------------|
| Toimintatuotot                           | 70 000                     | 70 680          | 680                                | 101,0       |
| Toimintakulut                            | -661 066                   | -660 643        | -423                               | 99,9        |
| <b>TOIMINTAKATE, ULKOINEN</b>            | <b>-591 066</b>            | <b>-589 963</b> | <b>-1 103</b>                      | <b>99,8</b> |

| Sisäiset palvelut                        |                 |                 |                |              |
|--|-----------------|-----------------|----------------|--------------|
| Sisäiset vuokrat (tuotot)                | 1 277 047       | 1 367 751       | 90 704         | 107,1        |
| Sisäiset vuokrat (kulut)                 | -411 201        | -431 479        | 20 278         | 104,9        |
| Sisäiset ruokapalvelut (tuotot)          |                 |                 |                |              |
| Sisäiset ruokapalvelut (kulut)           |                 |                 |                |              |
| Sisäiset kokoustarjoilut (tuotot)        |                 |                 |                |              |
| Sisäiset kokoustarjoilut (kulut)         |                 | -62             |                |              |
| Toimintakulut yhteensä, u + s            | -1 072 267      | -1 092 185      | 19 855         | 101,9        |
| <b>TOIMINTAKATE, ULKOINEN + SISÄINEN</b> | <b>274 780</b>  | <b>346 246</b>  | <b>-71 466</b> | <b>126,0</b> |
| Rahoitustuotot ja -kulut                 | 0               | -211            | 211            |              |
| Poistot                                  | -474 376        | -954 065        | 479 689        | 201,1        |
| <b>Tilikauden tulos</b>                  | <b>-199 596</b> | <b>-608 030</b> | <b>408 434</b> | <b>304,6</b> |
| Vyörytysmenot                            |                 | -13 439         |                |              |
| <b>Netto</b>                             | <b>-199 596</b> | <b>-621 469</b> |                |              |





## MUUT PALVELUT

| KÄYTTÖTALOUSOSA<br>(ulkoinen + sisäinen) | Talousarvio<br>+ muutokset | Toteuma         | Poikkeama<br>Alitus (-) Ylitys (+) | Käyttö%     |
|--|----------------------------|-----------------|------------------------------------|-------------|
| Toimintatuotot                           | 57 850                     | 91 700          | 33 850                             | 158,5       |
| Toimintakulut                            | -609 396                   | -549 136        | -60 260                            | 90,1        |
| <b>TOIMINTAKATE, ULKOINEN</b>            | <b>-551 546</b>            | <b>-457 436</b> | <b>-94 110</b>                     | <b>82,9</b> |

| Sisäiset palvelut                        |                 |                 |                |             |
|--|-----------------|-----------------|----------------|-------------|
| Sisäiset vuokrat (tuotot)                |                 |                 |                |             |
| Sisäiset vuokrat (kulut)                 | -4 920          | -6 874          | 1 954          |             |
| Sisäiset ruokapalvelut (tuotot)          |                 |                 |                |             |
| Sisäiset ruokapalvelut (kulut)           |                 |                 |                |             |
| Sisäiset kokoustarjoilut (tuotot)        |                 |                 |                |             |
| Sisäiset kokoustarjoilut (kulut)         |                 |                 |                |             |
| Toimintakulut yhteensä, u + s            | -614 316        | -556 010        | -58 306        | 90,5        |
| <b>TOIMINTAKATE, ULKOINEN + SISÄINEN</b> | <b>-556 466</b> | <b>-464 310</b> | <b>-92 156</b> | <b>83,4</b> |
| Rahoitustuotot ja -kulut                 | 0               | -126            | 126            |             |
| Poistot                                  | -69 882         | -159 241        | 89 359         | 227,9       |
| <b>Tilikauden tulos</b>                  | <b>-626 348</b> | <b>-623 677</b> | <b>-2 671</b>  | <b>99,6</b> |
| Vyörytysmenot                            |                 | -6 098          |                |             |
| <b>Netto</b>                             | <b>-626 348</b> | <b>-629 775</b> |                |             |

## TUKIPALVELUT

| KÄYTTÖTALOUSOSA<br>(ulkoinen + sisäinen) | Talousarvio<br>+ muutokset | Toteuma         | Poikkeama<br>Alitus (-) Ylitys (+) | Käyttö%     |
|--|----------------------------|-----------------|------------------------------------|-------------|
| Toimintatuotot                           | 116 500                    | 93 046          | -23 454                            | 79,9        |
| Toimintakulut                            | -740 768                   | -659 367        | -81 401                            | 89,0        |
| <b>TOIMINTAKATE, ULKOINEN</b>            | <b>-624 268</b>            | <b>-566 321</b> | <b>-57 947</b>                     | <b>90,7</b> |

| Sisäiset palvelut                        |                 |                |                 |            |
|--|-----------------|----------------|-----------------|------------|
| Sisäiset vuokrat (tuotot)                | 309 856         | 361 372        | 51 516          | 116,6      |
| Sisäiset vuokrat (kulut)                 | -68 172         | -65 644        | -2 528          | 96,3       |
| Sisäiset ruokapalvelut (tuotot)          | 243 862         | 255 942        | 12 080          | 105,0      |
| Sisäiset ruokapalvelut (kulut)           |                 |                |                 |            |
| Sisäiset kokoustarjoilut (tuotot)        |                 | 1 151          | 1 151           |            |
| Sisäiset kokoustarjoilut (kulut)         |                 |                |                 |            |
| Toimintakulut yhteensä, u + s            | -808 940        | -725 011       | -83 929         | 89,6       |
| <b>TOIMINTAKATE, ULKOINEN + SISÄINEN</b> | <b>-138 722</b> | <b>-13 500</b> | <b>-125 222</b> | <b>9,7</b> |
| Rahoitustuotot ja -kulut                 | 0               | 0              | 0               |            |
| Poistot                                  | 0               | 0              | 0               |            |
| <b>Tilikauden tulos</b>                  | <b>-138 722</b> | <b>-13 500</b> | <b>-125 222</b> | <b>9,7</b> |
| Vyörytysmenot                            |                 | -11 520        |                 |            |
| <b>Netto</b>                             | <b>-138 722</b> | <b>-25 020</b> |                 |            |



## 5.5. Käyttötalouden toteutuminen

Kunnan Käyttötalouden toteutumisesta on laadittu oheiset yhteenvetotaulukot:

### KOKO KUNTA

| <b>KÄYTTÖTALOUSOSA<br/>Tuloslaskelma (ulkoinen)</b> | <b>Talousarvio<br/>+ muutokset</b> | <b>Toteuma</b>     | <b>Poikkeama<br/>Alitus (-) Ylitys (+)</b> | <b>Käyttö%</b> |
|---|------------------------------------|--------------------|--|----------------|
| <b>Toimintatuotot</b>                               | <b>612 650</b>                     | <b>724 212</b>     | <b>111 562</b>                             | <b>118,2</b>   |
| Myyntituotot  | 228 900                            | 197 929            | -30 971                                    | 86,5           |
| Maksutuotot   | 173 500                            | 163 340            | -10 160                                    |                |
| Tuet ja avustukset                                  | 59 900                             | 84 145             | 24 245                                     | 140,5          |
| Muut tuotot   | 150 350                            | 278 798            | 128 448                                    | 185,4          |
| <b>Toimintakulut</b>                                | <b>-12 121 520</b>                 | <b>-12 020 303</b> | <b>-101 217</b>                            | <b>99,2</b>    |
| Henkilöstömenot                                     | -4 221 790                         | -4 135 278         | -86 512                                    | 98,0           |
| Palvelujen ostot                                    | -6 801 690                         | -6 824 639         | 22 949                                     | 100,3          |
| Aineet, tarvikkeet ja tavarat                       | -677 850                           | -695 833           | 17 983                                     | 102,7          |
| Avustukset  | -310 400                           | -241 641           | -68 759                                    | 77,8           |
| Muut toimintamenot                                  | -109 790                           | -122 913           | 13 123                                     | 112,0          |
| <b>TOIMINTAKATE, ULKOINEN</b>                       | <b>-11 508 870</b>                 | <b>-11 296 091</b> | <b>-212 779</b>                            | <b>98,2</b>    |
| Rahoitustuotot ja -kulut                            | 0                                  | -389               | 389  |                |
| Poistot   | -581 208                           | -1 184 816         | 603 608                                    | 203,9          |
| <b>Tilikauden tulos</b>                             | <b>-12 090 078</b>                 | <b>-12 481 297</b> | <b>391 218</b>                             | <b>103,2</b>   |



## KOKO KUNTA

| KÄYTTÖTALOUSOSA<br>(ulkoinen + sisäinen) | Talousarvio<br>+ muutokset | Toteuma            | Poikkeama<br>Säästö (-) Ylitys (+) | Käyttö%      |
|--|----------------------------|--------------------|------------------------------------|--------------|
| Toimintatulot                            | 612 650                    | 724 212            | 111 562                            | 118,2        |
| Toimintakulut                            | -12 121 520                | -12 020 302        | -101 218                           | 99,2         |
| <b>TOIMINTAKATE, ULKOINEN</b>            | <b>-11 508 870</b>         | <b>-11 296 091</b> | <b>-212 779</b>                    | <b>98,2</b>  |
| <b>Sisäiset palvelut</b>                 |                            |                    |                                    |              |
| Sisäiset vuokrat (tulot)                 | 1 586 903                  | 1 729 124          | 142 221                            | 109,0        |
| Sisäiset vuokrat (kulut)                 | -1 586 903                 | -1 729 124         | 142 221                            | 109,0        |
| Sisäiset ruokapalvelut (tulot)           | 243 862                    | 255 942            | 12 080                             | 105,0        |
| Sisäiset ruokapalvelut (kulut)           | -243 862                   | -255 942           | 12 080                             | 105,0        |
| Sisäiset kokoustarjoilut (tulot)         | 0                          | 1 151              | 1 151                              |              |
| Sisäiset kokoustarjoilut (kulut)         | 0                          | -1 151             | 1 027                              |              |
| Toimintakulut yhteensä, u + s            | -13 952 285                | -14 006 519        | 54 109                             | 100,4        |
| <b>TOIMINTAKATE, ULKOINEN + SISÄINEN</b> | <b>-11 508 870</b>         | <b>-11 296 091</b> | <b>-212 779</b>                    | <b>98,2</b>  |
| Rahoitustulot ja -kulut                  | 0                          | -389               | 389                                |              |
| Poistot                                  | -581 208                   | -1 184 816         | 603 608                            | 204          |
| <b>Tilikauden tulos</b>                  | <b>-12 090 078</b>         | <b>-12 481 297</b> | <b>391 218</b>                     | <b>103,2</b> |
| Vyörytystulot ja -menot                  |                            | 0                  |                                    |              |
| <b>Netto</b>                             | <b>-12 090 078</b>         | <b>-12 481 297</b> |                                    |              |



| KÄYTTÖTALOUSOSA<br>(Ulkoinen) |       | Alkuperäinen<br>talousarvio 2020 | Talousarvio-<br>muutokset 2020 | Talousarvio<br>muutosten<br>jälkeen 2020 | Toteutuma<br>2020 | Poikkeama<br>Alitus (-) Ylitys (+)<br>2020 |
|-------------------------------|-------|----------------------------------|--------------------------------|--|-------------------|--|
| Yleishallinto                 | Tulot | 34 000                           | 0                              | 34 000                                   | 134 650           | 100 650                                    |
|                               | Menot | -697 096                         | 0                              | -697 096                                 | -743 832          | 46 736                                     |
|                               | Netto | -663 096                         | 0                              | -663 096                                 | -609 182          | -53 914                                    |
| Perusturvahallinto            | Tulot | 47 000                           | 0                              | 47 000                                   | 57 291            | 10 291                                     |
|                               | Menot | -5 477 942                       | 0                              | -5 477 942                               | -5 580 553        | 102 611                                    |
|                               | Netto | -5 430 942                       | 0                              | -5 430 942                               | -5 523 262        | -92 320                                    |
| Sosiaalitoimi                 | Tulot | 63 000                           | 0                              | 63 000                                   | 65 233            | 2 233                                      |
|                               | Menot | -113 127                         | 0                              | -113 127                                 | -83 443           | -29 684                                    |
|                               | Netto | -50 127                          | 0                              | -50 127                                  | -18 209           | -31 918                                    |
| Terveystoimi                  | Tulot | 3 400                            | 0                              | 3 400                                    | 2 298             | -1 102                                     |
|                               | Menot | -53 811                          | 0                              | -53 811                                  | -51 507           | -2 304                                     |
|                               | Netto | -50 411                          | 0                              | -50 411                                  | -49 209           | -1 202                                     |
| Opetustoimi                   | Tulot | 61 400                           | 0                              | 61 400                                   | 77 372            | 15 972                                     |
|                               | Menot | -2 596 765                       | 0                              | -2 596 765                               | -2 625 803        | 29 038                                     |
|                               | Netto | -2 535 365                       | 0                              | -2 535 365                               | -2 548 431        | 13 066                                     |
| Vapaa-aika ja kult            | Tulot | 34 500                           | 0                              | 34 500                                   | 35 322            | 822  |
|                               | Menot | -266 220                         | 0                              | -266 220                                 | -263 763          | -2 457                                     |
|                               | Netto | -231 720                         | 0                              | -231 720                                 | -228 441          | -3 279                                     |
| Varhaiskasvatus               | Tulot | 125 000                          | 0                              | 125 000                                  | 96 619            | -28 381                                    |
|                               | Menot | -905 329                         | 0                              | -905 329                                 | -802 254          | -103 075                                   |
|                               | Netto | -780 329                         | 0                              | -780 329                                 | -705 635          | -74 694                                    |
| Toimitilapalvelut             | Tulot | 70 000                           | 0                              | 70 000                                   | 70 680            | 680  |
|                               | Menot | -661 066                         | 0                              | -661 066                                 | -660 643          | -423                                       |
|                               | Netto | -591 066                         | 0                              | -591 066                                 | -589 963          | -1 103                                     |
| Muut palvelut                 | Tulot | 57 850                           | 0                              | 57 850                                   | 91 700            | 33 850                                     |
|                               | Menot | -609 396                         | 0                              | -609 396                                 | -549 136          | -60 260                                    |
|                               | Netto | -551 546                         | 0                              | -551 546                                 | -457 436          | -94 110                                    |
| Tukipalvelut                  | Tulot | 116 500                          | 0                              | 116 500                                  | 93 046            | -23 454                                    |
|                               | Menot | -740 768                         | 0                              | -740 768                                 | -659 367          | -81 401                                    |
|                               | Netto | -624 268                         | 0                              | -624 268                                 | -566 321          | -57 947                                    |
| Yhteensä                      | Tulot | 612 650                          | 0                              | 612 650                                  | 724 212           | 111 562                                    |
|                               | Menot | -12 121 520                      | 0                              | -12 121 520                              | -12 020 303       | -101 217                                   |
|                               | Netto | -11 508 870                      | 0                              | -11 508 870                              | -11 296 091       | -212 779                                   |



| KÄYTTÖTALOUSOSA<br>(Ulkoinen + Sisäinen) |       | Alkuperäinen<br>talousarvio 2020 | Talousarvio-<br>muutokset 2020 | Talousarvio               | Toteutuma<br>2020 | Poikkeama                     |
|--|-------|----------------------------------|--------------------------------|---------------------------|-------------------|-------------------------------|
|  |       |                                  |                                | muutosten<br>jälkeen 2020 |                   | Alitus (-) Ylitys (+)<br>2020 |
| Yleishallinto                            | Tulot | 34 000                           | 0                              | 34 000                    | 134 650           | 100 650                       |
|  | Menot | -709 107                         | 0                              | -709 107                  | -762 467          | 53 360                        |
|  | Netto | -675 107                         | 0                              | -675 107                  | -627 816          | -47 291                       |
| Perusturvahallinto                       | Tulot | 47 000                           | 0                              | 47 000                    | 57 291            | 10 291                        |
|  | Menot | -5 511 114                       | 0                              | -5 511 114                | -5 594 501        | 83 387                        |
|  | Netto | -5 464 114                       | 0                              | -5 464 114                | -5 537 210        | -73 096                       |
| Sosiaalitoimi                            | Tulot | 63 000                           | 0                              | 63 000                    | 65 233            | 2 233                         |
|  | Menot | -352 899                         | 0                              | -352 899                  | -360 633          | 7 734                         |
|  | Netto | -289 899                         | 0                              | -289 899                  | -295 400          | 5 501                         |
| Terveystoimi                             | Tulot | 3 400                            | 0                              | 3 400                     | 2 298             | -1 102                        |
|  | Menot | -127 946                         | 0                              | -127 946                  | -118 870          | -9 076                        |
|  | Netto | -124 546                         | 0                              | -124 546                  | -116 572          | -7 974                        |
| Opetustoimi                              | Tulot | 61 400                           | 0                              | 61 400                    | 77 372            | 15 972                        |
|  | Menot | -3 282 977                       | 0                              | -3 282 977                | -3 406 639        | 123 662                       |
|  | Netto | -3 221 577                       | 0                              | -3 221 577                | -3 329 267        | 107 690                       |
| Vapaa-aika ja kult                       | Tulot | 34 500                           | 0                              | 34 500                    | 35 322            | 822                           |
|  | Menot | -364 741                         | 0                              | -364 741                  | -357 495          | -7 246                        |
|  | Netto | -330 241                         | 0                              | -330 241                  | -322 173          | -8 068                        |
| Varhaiskasvatus                          | Tulot | 125 000                          | 0                              | 125 000                   | 96 619            | -28 381                       |
|  | Menot | -1 107 978                       | 0                              | -1 107 978                | -1 032 710        | -75 268                       |
|  | Netto | -982 978                         | 0                              | -982 978                  | -936 091          | -46 887                       |
| Toimitilapalvelut                        | Tulot | 1 347 047                        | 0                              | 1 347 047                 | 1 438 431         | 91 384                        |
|  | Menot | -1 072 267                       | 0                              | -1 072 267                | -1 092 185        | 19 918                        |
|  | Netto | 274 780                          | 0                              | 274 780                   | 346 246           | -71 466                       |
| Muut palvelut                            | Tulot | 57 850                           | 0                              | 57 850                    | 91 700            | 33 850                        |
|  | Menot | -614 316                         | 0                              | -614 316                  | -556 010          | -58 306                       |
|  | Netto | -556 466                         | 0                              | -556 466                  | -464 310          | -92 156                       |
| Tukipalvelut                             | Tulot | 670 218                          | 0                              | 670 218                   | 711 511           | 41 293                        |
|  | Menot | -808 940                         | 0                              | -808 940                  | -725 011          | -83 929                       |
|  | Netto | -138 722                         | 0                              | -138 722                  | -13 500           | -125 222                      |
| Yhteensä                                 | Tulot | 2 443 415                        | 0                              | 2 443 415                 | 2 710 428         | 267 013                       |
|  | Menot | -13 952 285                      | 0                              | -13 952 285               | -14 006 519       | 54 234                        |
|  | Netto | -11 508 870                      | 0                              | -11 508 870               | -11 296 091       | -212 779                      |

## 5.6. Tuloslaskelman toteutuminen

Tuloslaskelmaosaan yhdistellään kunnan käyttötalouden osan tulot ja menot sekä valmistus omaan käyttöön. Tuloslaskelmaosa sisältää eriä, joita seurataan käyttötalouden osassa ja eriä, joita seurataan tuloslaskelmaosassa. Tuloslaskelmaosassa seurattavia määrärahoja ja tuloarvioita ovat verotulot, valtionosuudet, rahoitustulo ja -menot sekä satunnaiset erät.

Tuloslaskelmaosan toteutumisesta on laadittu oheinen taulukko.



| TULOSLASKELMAOSA (Ulkoinen)    | Alkuperäinen talousarvio 2020 | Talousarvio-muutokset 2020 | Talousarvio muutosten jälkeen 2020 | Toteutuma 2020     | Poikkeama Alitus (-) Ylitys (+) 2020 |
|--------------------------------|-------------------------------|----------------------------|------------------------------------|--------------------|--------------------------------------|
| <b>Toimintatulot</b>           | <b>612 650</b>                | <b>0</b>                   | <b>612 650</b>                     | <b>724 212</b>     | <b>111 561</b>                       |
| Myyntituotot                   | 228 900                       | 0                          | 228 900                            | 197 929            | -30 971                              |
| Maksutuotot                    | 173 500                       | 0                          | 173 500                            | 163 340            | -10 160                              |
| Tuet ja avustukset             | 59 900                        | 0                          | 59 900                             | 84 145             | 24 245                               |
| Muut toimintatuotot            | 150 350                       | 0                          | 150 350                            | 278 797            | 128 447                              |
| Valmistus omaan käyttöön       | 0                             | 0                          | 0                                  | 0                  | 0                                    |
| <b>Toimintamenot</b>           | <b>12 121 520</b>             | <b>0</b>                   | <b>12 121 520</b>                  | <b>12 020 303</b>  | <b>-101 216</b>                      |
| Henkilöstömenot                | 4 221 790                     | 0                          | 4 221 790                          | 4 135 278          | -86 512                              |
| Palvelujen ostot               | 6 801 690                     | 0                          | 6 801 690                          | 6 824 639          | 22 949                               |
| Aineet ja tarvikkeet           | 677 850                       | 0                          | 677 850                            | 695 833            | 17 983                               |
| Avustukset                     | 310 400                       | 0                          | 310 400                            | 241 641            | -68 759                              |
| Muut toimintamenot             | 109 790                       | 0                          | 109 790                            | 122 913            | 13 123                               |
| <b>Toimintakate</b>            | <b>-11 508 870</b>            | <b>0</b>                   | <b>-11 508 870</b>                 | <b>-11 296 091</b> | <b>212 779</b>                       |
| Verotulot                      | 5 830 000                     | 0                          | 5 830 000                          | 5 861 575          | 31 575                               |
| Valtionosuudet                 | 6 240 000                     | 551 742                    | 6 791 742                          | 6 793 056          | 1 314                                |
| Rahoitustulot ja -menot        | -28 000                       | 0                          | -28 000                            | -25 048            | 2 952                                |
| Korkotuotot                    | 1 000                         | 0                          | 1 000                              | 842                | -158                                 |
| Muut rahoitustuotot            | 3 000                         | 0                          | 3 000                              | 5 229              | 2 229                                |
| Korkokulut                     | -30 000                       | 0                          | -30 000                            | -30 554            | -554                                 |
| Muut rahoituskulut             | -2 000                        | 0                          | -2 000                             | -566               | 1 434                                |
| <b>VUOSIKATE</b>               | <b>533 130</b>                | <b>551 742</b>             | <b>1 084 872</b>                   | <b>1 333 491</b>   | <b>248 619</b>                       |
| Poistot ja arvonalennukset     | <b>581 208</b>                | <b>0</b>                   | <b>581 208</b>                     | <b>1 184 817</b>   |                                      |
| Suunnitelman mukaiset poistot  | 581 208                       | 0                          | 581 208                            | 596 238            | 15 030                               |
| Muut lisäpoistot               |                               |                            |                                    | 588 579            |                                      |
| <b>TILIKAUDEN TULOS</b>        | <b>-48 078</b>                | <b>551 742</b>             | <b>503 664</b>                     | <b>148 674</b>     | <b>-354 990</b>                      |
| Poistoeron lis./väh. +         | 85 000                        | 0                          | 85 000                             | 85 116             | 116                                  |
| Varausten lis./väh.+           |                               |                            |                                    | -150 000           |                                      |
| Rahastojen lis./väh +          |                               |                            |                                    |                    |                                      |
| <b>TILIKAUDEN YLI/ALIJÄÄMÄ</b> | <b>36 922</b>                 | <b>551 742</b>             | <b>588 664</b>                     | <b>83 791</b>      | <b>-504 873</b>                      |

Verotulojen ja valtionosuuksien kehityksestä on laadittu oheiset taulukot:

#### VEROTULOJEN JA VEROPROSENTTIEN ERITTELY

| Verotulojen erittely | Alkuperäinen talousarvio | Talousarvio-muutokset | Talousarvio muutosten jälkeen | Toteutuma        | Poikkeama     |
|----------------------|--------------------------|-----------------------|-------------------------------|------------------|---------------|
| Kunnan tulovero      | 5 380 000                |                       | 5 380 000                     | 5 411 890        | 31 890        |
| Kiinteistövero       | 290 000                  |                       | 290 000                       | 277 301          | -12 699       |
| Muut verotulot       | 160 000                  |                       | 160 000                       | 172 383          | 12 383        |
| <b>Yhteensä</b>      | <b>5 830 000</b>         |                       | <b>5 830 000</b>              | <b>5 861 575</b> | <b>31 575</b> |



Vuosi 2020 toteutui verotulojen osalta lopulta kevään näkymiä paremmin. Hyvä kehitys johtui mm. odotettua paremmasta palkkasumman kehityksestä, verovuoden 2020 parantuneesta jako-osuudesta sekä yritysten verojen maksujärjestelyistä.

Yhteisöverossa koronan vaikutus näkyi huhtikuun tilityksistä lähtien. Yritykset pystyivät hakemaan alennusta ennako-veroihin Verohallinnolta ilman erillistä selvitystä niiden tulokehityksestä. Tätä yhteisöveron tilityksien laskua kompensoimaan kevään budjettiriihessä päätettiin vuoden 2020 yhteisöveroon sovellettavasta määräaikaisesta 10 % -yksikön korotuksesta kuntaryhmän jako-osuuteen. Määräaikainen korotus on kohdistettu myös vuodelle 2021. Lisäksi kunnille kompensoidaan varhaiskasvatusmaksujen alentamiset korottamalla yhteisöveron jako-osuutta pysyvästi 2 prosenttiyksiköllä verovuodesta 2021 eteenpäin. Epävarmuus liittyen yhteisöveroon on kuitenkin ilmeinen johtuen koronasta.

Kiinteistöveron osalta viime vuosi toteutui valtakunnallisesti odotettua heikommin. Heikompi kehitys johtui siitä, että myös kiinteistöverotus siirtyi verovelvolliskohtaiseen verotuksen valmistumiseen (ns. verotuksen joustava valmistuminen). Näin ollen verovuoden 2020 kiinteistöveron kokonaismaksuunpanosta eräänny osa vuoden 2021 tammi-helmi-kuun aikana.

| Vuosi | Tulovero % | Verotettava tulo<br>milj. € | Muutos % |
|-------|------------|-----------------------------|----------|
| 2015  | 20,5       | 24,04                       | -1,9     |
| 2016  | 20,75      | 24,89                       | 3,5      |
| 2017  | 20,75      | 24,93                       | 0,1      |
| 2018  | 21,00      | 25,62                       | 2,8      |
| 2019  | 21,00      | 25,79                       | 0,7      |
| 2020  | 21,00      | 26,32                       | 2,0      |

| Vuosi | Kiinteistövero % |                       |                                   |                                |                              |
|-------|------------------|-----------------------|-----------------------------------|--------------------------------|------------------------------|
|       | Yleinen          | Vakituiset<br>asunnot | Muut kuin<br>vakituinen<br>asunto | Rakentamaton<br>rakennuspaikka | Yleishyödylliset<br>yhteisöt |
| 2015  | 0,80             | 0,43                  | 1,00                              |                                |                              |
| 2016  | 0,80             | 0,43                  | 1,00                              |                                |                              |
| 2017  | 0,95             | 0,50                  | 1,00                              |                                |                              |
| 2018  | 0,95             | 0,50                  | 1,15                              | 6,00                           | 0,00                         |
| 2019  | 0,95             | 0,50                  | 1,15                              | 6,00                           | 0,00                         |
| 2020  | 0,95             | 0,50                  | 1,15                              | 6,00                           | 0,00                         |

## VALTIONOSUUKSIEN ERITTELY

| Valtionosuuksien erittely                            | Alkuperäinen<br>talousarvio | Talousarvio-<br>muutokset | Talousarvio<br>muutosten jälkeen | Toteutuma        | Poikkeama    |
|--|-----------------------------|---------------------------|----------------------------------|------------------|--------------|
| Kunnan peruspalvelujen valtionosuus                  | 3 626 000                   | 521 409                   | 4 147 409                        | 4 175 613        | 28 204       |
| josta verotuloihin perustuva valtionosuuksien tasaus | 2 105 000                   |                           | 2 105 000                        | 2 100 756        | -4 244       |
| josta harkinnanvarainen valtionosuuden korotus       | 0                           |                           | 0                                | 0                |              |
| Opetus- ja kulttuuritoimen muut valtionosuudet       | -355 000                    |                           | -355 000                         | -378 559         | -23 559      |
| Verotulomenetyksen korvaus                           | 864 000                     | 30 333                    | 894 333                          | 895 246          | 913          |
| <b>Yhteensä</b>                                      | <b>6 240 000</b>            | <b>551 742</b>            | <b>6 791 742</b>                 | <b>6 793 056</b> | <b>1 314</b> |



Kuntien vuoden 2020 valtionosuusmaksatukseen vaikuttivat vuoden 2020 aikana tehdyt valtion lisätalousarviot. Yllä olevan taulukon talousarviomuutokset -sarakeessa ovat vuoden aikana valtionosuuksiin tulleet muutokset ml. koronatuiki.





## 5.7. Investointien toteutuminen

Investointien toteutumisesta on laadittu oheinen taulukko:

| INVESTOINTIOSA  |              | Alkuperäinen talousarvio 2020 | Talousarvio-muutokset 2020 | Talousarvio muutosten jälkeen 2020 | Toteutuma 2020  | Poikkeama Alitus (-) Ylitys (+) 2020 |
|---|--------------|-------------------------------|----------------------------|------------------------------------|-----------------|--------------------------------------|
| <b>Yleishallinto</b>                                      |              |                               |                            |                                    |                 |                                      |
| Osakkeet  | menot        | 0                             | 0                          | 0                                  | 0               | 0                                    |
|   | tulot        | 0                             | 0                          | 0                                  | 6 250           | 6 250                                |
|   | netto        | 0                             | 0                          | 0                                  | 6 250           | 6 250                                |
| Tonttimaat  | menot        | -50 000                       | 0                          | -50 000                            | -102 467        | 52 467                               |
|   | tulot        | 20 000                        | 0                          | 20 000                             | 18 643          | -1 357                               |
|   | netto        | -30 000                       | 0                          | -30 000                            | -83 824         | -53 824                              |
| Lakeuden kuitu  | menot        | 0                             | 0                          | 0                                  | 161 752         |                                      |
| Dynasty versionvaihto                                     | menot        | -20 000                       | 0                          | -20 000                            | -16 983         | -3 017                               |
| Lumijoen www-sivujen uusiminen                            | menot        | 0                             | -25 000                    | -25 000                            | -19 121         |                                      |
| Palvelinlaitteen uusiminen                                | menot        | 0                             | -15 000                    | -15 000                            | -10 141         |                                      |
| <b>Yleishallinnon investoinnit YHTEENSÄ</b>               | <b>menot</b> | <b>-70 000</b>                | <b>-40 000</b>             | <b>-110 000</b>                    | <b>13 040</b>   | <b>-123 040</b>                      |
|   | <b>tulot</b> | <b>20 000</b>                 | <b>0</b>                   | <b>20 000</b>                      | <b>24 893</b>   | <b>4 893</b>                         |
|   | <b>netto</b> | <b>-50 000</b>                | <b>-40 000</b>             | <b>-90 000</b>                     | <b>37 933</b>   | <b>-127 933</b>                      |
| <b>Perusturva</b>   |              |                               |                            |                                    |                 |                                      |
| Effican päivitys Lifecare-järjestelmäksi                  | menot        | -180 000                      | 0                          | -180 000                           | -74 297         | -105 704                             |
| <b>Perusturvan investoinnit YHTEENSÄ</b>                  | <b>menot</b> | <b>-180 000</b>               | <b>0</b>                   | <b>-180 000</b>                    | <b>-74 297</b>  | <b>-105 704</b>                      |
|   | <b>tulot</b> | <b>0</b>                      | <b>0</b>                   | <b>0</b>                           | <b>0</b>        | <b>0</b>                             |
|   | <b>netto</b> | <b>-180 000</b>               | <b>0</b>                   | <b>-180 000</b>                    | <b>-74 297</b>  | <b>-105 704</b>                      |
| <b>Sivistys- ja hyvinvointi</b>                           |              |                               |                            |                                    |                 |                                      |
| Koulujen tietotekniikka                                   | menot        | -20 000                       | 0                          | -20 000                            | -17 996         | -2 004                               |
| <b>Sivistys ja hyvinvoinnin investoinnit YHTEENSÄ</b>     | <b>menot</b> | <b>-20 000</b>                | <b>0</b>                   | <b>-20 000</b>                     | <b>-17 996</b>  | <b>-2 004</b>                        |
|   | <b>tulot</b> | <b>0</b>                      | <b>0</b>                   | <b>0</b>                           | <b>0</b>        | <b>0</b>                             |
|   | <b>netto</b> | <b>-20 000</b>                | <b>0</b>                   | <b>-20 000</b>                     | <b>-17 996</b>  | <b>-2 004</b>                        |
| <b>Kehitys- ja elinvoimalk.</b>                           |              |                               |                            |                                    |                 | 0                                    |
| Kaavateiden rakentaminen                                  | menot        | -100 000                      | 0                          | -100 000                           | -96 655         | -3 345                               |
| Kevyenliikenteen väylien rakentam.                        | menot        | -115 000                      | 0                          | -115 000                           | -7 819          | -107 181                             |
| Liikuntapaikkojen suunnitelman toteuttaminen              | menot        | -80 000                       | 0                          | -80 000                            | -91 725         | 11 725                               |
| Kaavoitus   | menot        | -40 000                       | 0                          | -40 000                            | -14 265         | -25 736                              |
| Vanhan koulun korjaus                                     | menot        | -45 000                       | 0                          | -45 000                            | -45 381         | 381                                  |
| Kiinteistökorjaukset                                      | menot        | -40 000                       | -35 000                    | -75 000                            | -79 959         | 4 959                                |
| Päiväkodin katon korjaus                                  | menot        | -45 000                       | 35 000                     | -10 000                            | 0               | -10 000                              |
| Koulun piha-alueen viiht.parantaminen                     | menot        | -40 000                       | 0                          | -40 000                            | -16 208         | -23 792                              |
| Sähköautojen latauspisteet(koulu, tk, Varjakka, kirjasto) | menot        | -20 000                       | 0                          | -20 000                            | -18 225         | -1 775                               |
| Kaavateiden korjaussuunnittelu                            | menot        | -60 000                       | 0                          | -60 000                            | -13 636         | -46 364                              |
| Varjakan aurinkosähköinvestointi                          | menot        | -13 000                       | 0                          | -13 000                            | 0               | -13 000                              |
| Koulun ja liikuntahallin äänentoisto                      | menot        | -20 000                       | 0                          | -20 000                            | -23 721         | 3 721                                |
| Varjakan huoltorakennuksen sisäremontti                   | menot        | -30 000                       | -6 000                     | -36 000                            | -35 614         | -386                                 |
| Hiihtoladun ylikulku                                      | menot        | -45 000                       | 0                          | -45 000                            | -24 015         | -20 985                              |
| Lumijobin purku ja op kunnostaminen Lumijobilille         | menot        | -30 000                       | 0                          | -30 000                            | -3 941          | -26 059                              |
| Kunnan vuokra-asuntokannan uudistaminen                   | menot        | 0                             | -25 000                    | -25 000                            | 0               | -25 000                              |
| <b>Kehitys ja elinvoiman investoinnit YHTEENSÄ</b>        | <b>menot</b> | <b>-723 000</b>               | <b>-31 000</b>             | <b>-754 000</b>                    | <b>-471 162</b> | <b>-282 838</b>                      |
|   | <b>tulot</b> | <b>0</b>                      | <b>0</b>                   | <b>0</b>                           | <b>0</b>        | <b>0</b>                             |
|   | <b>netto</b> | <b>-723 000</b>               | <b>-31 000</b>             | <b>-754 000</b>                    | <b>-471 162</b> | <b>-282 838</b>                      |
| <b>YHTEENSÄ</b>   | <b>menot</b> | <b>-993 000</b>               | <b>-71 000</b>             | <b>-1 064 000</b>                  | <b>-550 415</b> | <b>-513 585</b>                      |
|   | <b>tulot</b> | <b>20 000</b>                 | <b>0</b>                   | <b>20 000</b>                      | <b>24 893</b>   | <b>-4 893</b>                        |
|   | <b>netto</b> | <b>-973 000</b>               | <b>-71 000</b>             | <b>-1 044 000</b>                  | <b>-525 521</b> | <b>-518 479</b>                      |



Vuoden 2020 investointiosaan tehtiin yksi muutos talousarviovuoden 2020 aikana (Valtuusto § 25, 8.6.2020). Muutos ja sen mukaiset eurot on esitetty yo. taulukon sarakkeessa Talousarviomuutokset 2020. Tonttien ja maa-alueiden osto ja myynti kirjataan investointeihin varovaisen arvion mukaan. Nyt toteutunut arviota laajempi maa-alueen kauppa toteutui osin maanvaihtona. Aiemmin kunnassa tähän kauppaan verrattavan maa-alueen hinta on ollut todellista arvoa korkeampi.

Vuoden 2020 investoinnit katsotaan toteutuneet hyvin. Investointien hankintamenot toteutuivat 51,7 %:sti ja rahoitusosuudet/myynnit 124,5 %:sti. Toteutumaprosenttiin vaikuttivat muutaman euromäärältään suurimman investointihankkeen valmistumisen siirtyminen esim. Effica Lifecare -päivitys ja kevyenliikenteen väylien rakentaminen. Lisäksi osa pienempien investointien hankintamenoista jäi alle investointirajan (< 10.000 alv 0 %), joten kulut on siirretty käyttötalousmenoksi. Tämä johtui osin myös materiaalien ym. edullisemmista hinnoista.

## 5.8. Rahoitusosan toteutuminen

| RAHOITUSOSA                                    | Alkuperäinen talousarvio 2020 | Talousarvio-muutokset 2020 | Talousarvio muutosten jälkeen 2020 | Toteutuma 2020  | Poikkeama 2020 |
|--|-------------------------------|----------------------------|------------------------------------|-----------------|----------------|
| <b>Toiminta ja investoinnit</b>                |                               |                            |                                    |                 |                |
| Toiminnan rahavirta                            |                               |                            |                                    |                 |                |
| Vuosikate                                      | 533 130                       | 551 742                    | 1 084 872                          | 1 333 491       | 248 619        |
| Satunnaiset erät                               | 0                             | 0                          | 0                                  | 0               | 0              |
| Tulorahoituksen korjauserät                    | -15 000                       | 0                          | -15 000                            | -66 361         | -51 361        |
| Investointien rahavirta                        |                               |                            |                                    |                 |                |
| Investointimenot                               | -993 000                      | -71 000                    | -1 064 000                         | -550 415        | 513 585        |
| Rahoitusosuudet investointeihin                | 0                             | 0                          | 0                                  | 0               | 0              |
| Pysyvien vastaavien hyödykkeiden luovutustulot | 20 000                        | 0                          | 20 000                             | 91 254          | 71 254         |
| <b>Toiminta ja investoinnit, netto</b>         | <b>-454 870</b>               | <b>480 742</b>             | <b>25 872</b>                      | <b>807 970</b>  | <b>782 098</b> |
| <b>Rahoitustoiminta</b>                        |                               |                            |                                    |                 |                |
| Antolainojen muutokset                         | 10 000                        | 0                          | 10 000                             | 0               | 10 000         |
| Lainakannan muutokset                          |                               |                            |                                    |                 |                |
| Pitkäaikaisten lainojen lisäys                 | 1 000 000                     | 0                          | 1 000 000                          | 0               | 1 000 000      |
| Pitkäaikaisten lainojen vähennys               | -450 000                      | 0                          | -450 000                           | -274 139        | -175 861       |
| Lyhytaikaisten lainojen muutos                 | -1 000 000                    | 0                          | -1 000 000                         | -700 000        | -300 000       |
| Muut maksuvalmiuden muutokset                  | 0                             | 0                          | 0                                  | 174 084         | 174 084        |
| <b>Rahoituksen rahavirta</b>                   | <b>-440 000</b>               | <b>0</b>                   | <b>-440 000</b>                    | <b>-800 055</b> | <b>360 055</b> |
| Vaikutus maksuvalmiuteen                       | -894 870                      | 480 742                    | -414 128                           | 7 914           | -422 042       |



## 5.9. Yhteenvedo määrärahojen ja tuloarvioiden toteutumisesta

| Sitovuustaso Valtuuston nähdessä<br>B bruttomääräraha / tuloarvio<br>1000 euroa | Sit.<br>*)<br>B | Määrärahat     |            |                |                |             | Tuloarviot    |            |               |               |               |
|---|-----------------|----------------|------------|----------------|----------------|-------------|---------------|------------|---------------|---------------|---------------|
|   |                 | Alkup.TA       | TA muutos  | TA Yht         | Tot            | Yli/ali     | Alkup.TA      | TA muutos  | TA Yht        | Tot           | Yli/ali       |
| <b>KÄYTTÖTALOUSOSA</b>  |                 | -12 122        | 0          | -12 122        | -12 020        | -101        | 613           | 0          | 613           | 724           | 112           |
| Yleishallinto   | B               | -697           | 0          | -697           | -744           | 47          | 34            | 0          | 34            | 135           | 101           |
| Perusturvaltk   | B               | -5 645         | 0          | -5 645         | -5 716         | 71          | 113           | 0          | 113           | 125           | 11            |
| Sivistys- ja hyvinvointi  | B               | -3 768         | 0          | -3 768         | -3 692         | -76         | 221           | 0          | 221           | 209           | -12           |
| Kehitys- ja elinvoima   | B               | -2 011         | 0          | -2 011         | -1 869         | -142        | 244           | 0          | 244           | 255           | 11            |
| <b>TULOSLASKELMAOSA</b>   |                 |                |            |                |                |             | 12 106        | 552        | 12 658        | 12 692        | 36            |
| Verotulot   | B               |                |            |                |                |             | 5 830         | 0          | 5 830         | 5 862         | 32            |
| Valtionosuudet  | B               |                |            |                |                |             | 6 240         | 552        | 6 792         | 6 793         | 1             |
| Korkotulot  | B               |                |            |                |                |             | 1             | 0          | 1             | 1             | 0             |
| Muut rahoitustulot  | B               |                |            |                |                |             | 3             | 0          | 3             | 5             | 2             |
| Korkokulut  | B               |                |            |                |                |             | -30           | 0          | -30           | -31           | -1            |
| Muut rahoituskulut  | B               |                |            |                |                |             | -2            | 0          | -2            | -1            | 1             |
| <b>INVESTOINTIOSA</b>   |                 | -993           | -71        | -1 064         | -550           | -514        | 20            | 0          | 20            | 25            | 5             |
| Yleishallinto   |                 |                |            |                |                |             |               |            |               |               |               |
| Osakkeet  | B               | 0              | 0          | 0              | 0              | 0           | 0             | 0          | 0             | 6             | 6             |
| Tonttimaat  | B               | -50            | 0          | -50            | -102           | 52          | 20            | 0          | 20            | 19            | -1            |
| Lakeuden kuitu  | B               | 0              | 0          | 0              | 162            | -162        |               |            |               |               |               |
| Dynasty versionvaihto   | B               | -20            | 0          | -20            | -17            | -3          |               |            |               |               |               |
| Lumijoen www-sivujen uusiminen  | B               | 0              | -25        | -25            | -19            | -6          |               |            |               |               |               |
| Palvelinlaitteen uusiminen  | B               | 0              | -15        | -15            | -10            | -5          |               |            |               |               |               |
| Perusturvaltk.  |                 |                |            |                |                |             |               |            |               |               |               |
| Effican päivitys Lifecare-järjestelmäksi  | B               | -180           | 0          | -180           | -74            | -106        |               |            |               |               |               |
| Sivistys- ja hyvinvointiltk.  |                 |                |            |                |                |             |               |            |               |               |               |
| Koulujen tietotekniikka 2018  | B               | -20            | 0          | -20            | -18            | -2          |               |            |               |               |               |
| Kehitys- ja elinvoimalk   |                 |                |            |                |                |             |               |            |               |               |               |
| Kaavateiden rakentaminen  | B               | -100           | 0          | -100           | -97            | -3          |               |            |               |               |               |
| Kevenliikenteen väylien rakentam  | B               | -115           | 0          | -115           | -8             | -107        |               |            |               |               |               |
| Liikuntapaikkojen suunnitelman toteuttaminen                                    | B               | -80            | 0          | -80            | -92            | 12          |               |            |               |               |               |
| Kaavoitus   | B               | -40            | 0          | -40            | -14            | -26         |               |            |               |               |               |
| Vanhan koulun korjaus   | B               | -45            | 0          | -45            | -45            | 0           |               |            |               |               |               |
| Kiinteistökorjaukset  | B               | -40            | -35        | -75            | -80            | 5           |               |            |               |               |               |
| Päiväkodin katon korjaus  | B               | -45            | 35         | -10            | 0              | -10         |               |            |               |               |               |
| Koulun piha-alueen viiht.parantaminen   | B               | -40            | 0          | -40            | -16            | -24         |               |            |               |               |               |
| Sähköautojen latauspisteet  | B               | -20            | 0          | -20            | -18            | -2          |               |            |               |               |               |
| Kaavateiden korjaussuunnittelu  | B               | -60            | 0          | -60            | -14            | -46         |               |            |               |               |               |
| Varjakan aurinkosähköinvestointi  | B               | -13            | 0          | -13            | 0              | -13         |               |            |               |               |               |
| Koulun ja liikuntahallin äänentoisto  | B               | -20            | 0          | -20            | -24            | 4           |               |            |               |               |               |
| Varjakan huoltorakennuksen sisäremontti   | B               | -30            | -6         | -36            | -36            | 0           |               |            |               |               |               |
| Hiihtoladun ylikulku  | B               | -45            | 0          | -45            | -24            | -21         |               |            |               |               |               |
| Lumijobin purku ja op kunnostam.Lumijobille                                     | B               | -30            | 0          | -30            | -4             | -26         |               |            |               |               |               |
| Kunnan vuokra-asutokannan uudistaminen  | B               | 0              | -25        | -25            | 0              | -25         |               |            |               |               |               |
| <b>RAHOITUSOSA</b>  |                 | -450           | 0          | -450           | -274           | -176        | 0             | 0          | 0             | -700          | -1 300        |
| Pit.aik.lainojen lis.   | B               | 0              | 0          | 0              | 0              | 0           | 1 000         | 0          | 1 000         | 0             | -1 000        |
| Pitkäaik.lain väh   | B               | -450           | 0          | -450           | -274           | -176        | 0             | 0          | 0             | 0             | 0             |
| Lyhytaik. lainojen muutos   | B               | 0              | 0          | 0              | 0              | 0           | -1 000        | 0          | -1 000        | -700          | -300          |
| <b>Yhteensä</b>   |                 | <b>-13 565</b> | <b>-71</b> | <b>-13 636</b> | <b>-12 845</b> | <b>-791</b> | <b>12 739</b> | <b>552</b> | <b>13 290</b> | <b>12 741</b> | <b>-1 148</b> |



### III TILINPÄÄTÖSLASKELMAT

#### 6. TULOS- JA RAHOITUSLASKELMA SEKÄ TASE

##### 6.1. Kunnan tuloslaskelma

| TULOSLASKELMA (ulkoinen)  | 1.1.-31.12.2020       | 1.1.-31.12.2019       |
|---|-----------------------|-----------------------|
| TOIMINTATUOTOT  |                       |                       |
| MYYNITTUOTOT  | 197 929,20            | 201 317,43            |
| MAKSUTUOTOT   | 163 340,15            | 147 749,79            |
| TUET JA AVUSTUKSET  | 84 144,80             | 92 675,99             |
| VUOKRATUOTOT  | 154 930,38            | 135 439,01            |
| MUUT TOIMINTATUOTOT   | 123 867,49            | 143 584,48            |
| VALMISTUS OMAAN KÄYTTÖÖN  | 0,00                  | 0,00                  |
| VALMISTUS OMAAN KÄYTTÖÖN  |                       |                       |
| TOIMINTAKULUT   |                       |                       |
| HENKILÖSTÖKULUT   |                       |                       |
| PALKAT JA PALKKIOT  | 3 325 914,50          | 3 240 437,79          |
| HENKILÖSIVUKULUT  |                       |                       |
| ELÄKEKULUT  | 723 963,10            | 713 081,98            |
| MUUT HENKILÖSIVUKULUT   | 85 399,99             | 69 643,71             |
| PALVELUJEN OSTOT  | 6 824 638,97          | 6 750 134,47          |
| AINEET, TARVIKKEET JA TAVARAT   | 695 833,04            | 696 363,99            |
| AVUSTUKSET  | 241 640,94            | 268 469,92            |
| VUOKRAT   | 102 846,55            | 106 627,88            |
| MUUT TOIMINTAKULUT  | 20 066,11             | 21 946,85             |
| <b>TOIMINTAKATE</b>   | <b>-11 296 091,18</b> | <b>-11 145 939,89</b> |
| VEROTULOT   | 5 861 574,86          | 5 922 014,18          |
| VALTIONOSUUDET  | 6 793 056,00          | 6 138 967,00          |
| RAHOITUSTUOTOT JA -KULUT  |                       |                       |
| KORKOTUOTOT   | 842,03                | 1 088,73              |
| MUUT RAHOITUSTUOTOT   | 5 229,10              | 8 367,57              |
| KORKOKULUT  | -30 553,86            | -36 775,51            |
| MUUT RAHOITUSKULUT  | -565,71               | -5 155,19             |
| <b>VUOSIKATE</b>  | <b>1 333 491,24</b>   | <b>882 566,89</b>     |
| POISTOT JA ARVONALENTUMISET   |                       |                       |
| SUUNNITELMAN MUKAISET POISTOT   | 1 184 816,14          | 576 886,46            |
| <b>TILIKAUDEN TULOS</b>   | <b>148 675,10</b>     | <b>305 680,43</b>     |
| POISTOERON LISÄYS (-) TAI VÄHENNYS (+)  | 85 115,88             | 85 115,88             |
| VARAUSTEN LISÄYS (-) TAI VÄHENNYS (+)   | -150 000,00           | -300 000,00           |
| <b>TILIKAUDEN YLIJÄÄMÄ (ALIJÄÄMÄ)</b>   | <b>83 790,98</b>      | <b>90 796,31</b>      |
| <b>TULOSLASKELMAN TUNNUSLUVUT</b>   | <b>2020</b>           | <b>2019</b>           |
| Toimintatuotot/Toimintakulut %<br>= 100*Toimintatuotot/(Toimintakulut-Valmistus omaan käyttöön) | 6,0 %                 | 6,1 %                 |
| Vuosikate/Poistot %   | 112,5 %               | 153,0 %               |
| Vuosikate,€/asukas  | 655                   | 437                   |
| Asukasmäärä vuoden lopussa  | 2036                  | 2020                  |



## 6.2. Kunnan rahoituslaskelma

| RAHOITUSLASKELMA  | 31.12.2020          | 31.12.2019         |
|---|---------------------|--------------------|
| <b>TOIMINNAN RAHAVIRTA</b>  |                     |                    |
| VUOSIKATE   | 1 333 491,24        | 882 566,89         |
| SATUNNAISET ERÄT  | 0,00                | 0,00               |
| TULORAHOITUKSEN KORJAUSET   | -66 360,89          | -16 976,76         |
|   | <b>1 267 130,35</b> | <b>865 590,13</b>  |
| <b>INVESTOINTIEN RAHAVIRTA</b>  |                     |                    |
| INVESTOINTIMENOT (-)  | -550 414,72         | -485 308,89        |
| RAHOITUSOSUUKSET INVESTOINTIMENOIHIIN (+)   | 0,00                | 0,00               |
| PYSYVIEN VASTAAVIEN HYÖDYKKEIDEN LUOVUTUSTULOT (+)  | 91 254,12           | 32 360,83          |
|   | 0,00                | 0,00               |
|   | <b>-459 160,60</b>  | <b>-452 948,06</b> |
| <b>TOIMINNAN JA INVESTOINTIEN RAHAVIRTA</b>   | <b>807 969,75</b>   | <b>412 642,07</b>  |
| <b>RAHOITUKSEN RAHAVIRTA</b>  |                     |                    |
| ANTOLAINAUKSEN MUUTOKSET  |                     |                    |
| ANTOLAINASAAMISTEN LISÄYKSET (-)  | 0,00                | -9 983,11          |
| ANTOLAINASAAMISTEN VÄHENNYKSET (+)  | 0,00                | 0,00               |
|   | <b>0,00</b>         | <b>-9 983,11</b>   |
| LAINAKANNAN MUUTOKSET   |                     |                    |
| PITKÄAIKAISTEN LAINOJEN LISÄYS (+)  | 0,00                | 0,00               |
| PITKÄAIKAISTEN LAINOJEN VÄHENNYS (-)  | -274 139,32         | -434 121,32        |
| LYHYTAIKAISTEN LAINOJEN MUUTOS (+)/(-)  | -700 000,00         | 200 000,00         |
|   | <b>-974 139,32</b>  | <b>-234 121,32</b> |
| OMAN PÄÄOMAN MUUTOKSET  | 0,00                | 0,00               |
| MUUT MAKSUVALMIUDEN MUUTOKSET   |                     |                    |
| TOIMEKSIANTOJEN VAROJEN JA PÄÄOMIEN MUUTOKSET   | 0,00                | 0,00               |
| VAIHTO-OMAISUUDEN MUUTOS  | 0,00                | 260,00             |
| SAAMISTEN MUUTOS  | -127 460,28         | 371 634,21         |
| KOROTTOMIEN VELKOJEN MUUTOS   | 301 544,27          | 192 482,88         |
|   | <b>174 083,99</b>   | <b>564 377,09</b>  |
| <b>RAHOITUKSEN RAHAVIRTA</b>  | <b>-800 055,33</b>  | <b>320 272,66</b>  |
| <b>RAHAVAROJEN MUUTOS</b>   | <b>7 914,42</b>     | <b>732 914,73</b>  |
| RAHAVAROJEN MUUTOS  |                     |                    |
| RAHAVARAT 31.12.  | 1 056 340,19        | 1 048 425,77       |
| RAHAVARAT 01.01.  | 1 048 425,77        | 315 511,04         |
|   | <b>7 914,42</b>     | <b>732 914,73</b>  |
|   | 0,00                | 0,00               |
| <b>RAHOITUSLASKELMAN TUNNUSLUVUT</b>  | <b>2020</b>         | <b>2019</b>        |
| <b>Toiminnan ja investointien rahavirran kertymä 5 vuodelta euroa</b>   | <b>111 130</b>      | <b>18 196</b>      |
| <b>Investointien tulo-rahoitus, %</b>   | <b>242,3 %</b>      | <b>181,9 %</b>     |
| = 100 x Vuosikate/investointien omahankintameno<br>(Oma hankintameno = Investointimenot - Rahoitusosuudet)  |                     |                    |
| <b>Pääomamenojen tulo-rahoitus, %</b>   | <b>161,7 %</b>      | <b>95,0 %</b>      |
| = 100 * Vuosikate / (Investointien omahankintameno + Antolainojen nettolisäys + Lainanlyhennykset)  |                     |                    |
| <b>Lainanhoitokate</b>  | <b>1,8</b>          | <b>1,0</b>         |
| = (Vuosikate + Korkokulut) / (Korkokulut + Lainanlyhennykset)   |                     |                    |
| <b>Kassavarat</b>   | <b>1 056 340</b>    | <b>1 048 426</b>   |
| = Rahoitusarvopaperit sekä rahat ja pankkisaamiset  |                     |                    |
| <b>Kassastamaksut/vuosi</b>   | <b>12 875 977</b>   | <b>12 838 051</b>  |
| = Toimintakulut - valmistus omaan käyttöön + korkokulut + muut rahoituskulut<br>+ kom.investoinnit + antolainojen lisäykset + pitkäaik.lainojen vähennykset |                     |                    |
| <b>Kassan riittävyys, pv</b>  | <b>30</b>           | <b>30</b>          |
| = 365 pv * Kassavarat / Kassasta maksut   |                     |                    |
| <b>Asukasmäärä vuoden lopussa</b>   | <b>2036</b>         | <b>2020</b>        |



## 6.3. Kunnan tase

| VASTAAVAA                                | 31.12.2020           | 31.12.2019           |
|--|----------------------|----------------------|
| <b>PYSYVÄT VASTAAVAT</b>                 |                      |                      |
| <b>AINEETTOMAT HYÖDYKKEET</b>            |                      |                      |
| AINEETTOMAT OIKEUDET                     | 0,00                 | 0,00                 |
| MUUT PITKÄVAIKUTTEISET MENOT             | 612 622,79           | 241 188,09           |
| <b>AINEETTOMAT HYÖDYKKEET YHTEENSÄ</b>   | <b>612 622,79</b>    | <b>241 188,09</b>    |
| <b>AINEELLISET HYÖDYKKEET</b>            |                      |                      |
| MAA- JA VESIALUEET                       | 1 601 470,39         | 1 517 646,50         |
| RAKENNUKSET                              | 5 932 620,36         | 6 814 471,97         |
| KIINTEÄT RAKENTEET JA LAITTEET           | 355 305,56           | 1 021 391,90         |
| KONEET JA KALUSTO                        | 77 586,26            | 62 550,95            |
| ENNAKKOMAKSUT JA KESKENERÄISET HANKINNAT | 440 127,60           | 15 528,20            |
| <b>AINEELLISET HYÖDYKKEET YHTEENSÄ</b>   | <b>8 407 110,17</b>  | <b>9 431 589,52</b>  |
| <b>SUOITUKSET</b>                        |                      |                      |
| OSAKKEET JA OSUUDET                      | 1 613 932,21         | 1 620 182,21         |
| MUUT SAAMISET                            | 50 927,55            | 50 927,55            |
| <b>SUOITUKSET YHTEENSÄ</b>               | <b>1 664 859,76</b>  | <b>1 671 109,76</b>  |
| <b>PYSYVÄT VASTAAVAT YHTEENSÄ</b>        | <b>10 684 592,72</b> | <b>11 343 887,37</b> |
| <b>TOIMEKSIANTOJEN VARAT</b>             |                      |                      |
| LAHJOITUSRAHASTOJEN ERITYISKATTEET       | 559 409,64           | 526 490,38           |
| <b>TOIMEKSIANTOJEN VARAT YHTEENSÄ</b>    | <b>559 409,64</b>    | <b>526 490,38</b>    |
| <b>VAIHTUVAT VASTAAVAT</b>               |                      |                      |
| <b>VAIHTO-OMAISUUS</b>                   |                      |                      |
| AINEET JA TARVIKKEET                     | 100,00               | 100,00               |
| <b>VAIHTO-OMAISUUS YHTEENSÄ</b>          | <b>100,00</b>        | <b>100,00</b>        |
| <b>SAAMISET</b>                          |                      |                      |
| <b>PITKÄAIKAISET SAAMISET</b>            |                      |                      |
| LAINASAAMISET                            | 125 440,00           | 61 940,00            |
| SIIRTOSAAMISET                           | 575,36               | 602,73               |
| <b>PITKÄAIKAISET SAAMISET YHTEENSÄ</b>   | <b>126 015,36</b>    | <b>62 542,73</b>     |
| <b>LYHYTAIKAISET SAAMISET</b>            |                      |                      |
| MYNTISAAMISET                            | 286 497,24           | 341 805,31           |
| LAINASAAMISET                            | 10 000,00            | 10 000,00            |
| MUUT SAAMISET                            | 92 076,90            | 52 700,56            |
| SIIRTOSAAMISET                           | 177 060,96           | 97 141,58            |
| <b>LYHYTAIKAISET SAAMISET YHTEENSÄ</b>   | <b>565 635,10</b>    | <b>501 647,45</b>    |
| <b>RAHAT JA PANKKISAAMISET</b>           | <b>1 056 340,19</b>  | <b>1 048 425,77</b>  |
| <b>VAIHTUVAT VASTAAVAT YHTEENSÄ</b>      | <b>1 748 090,65</b>  | <b>1 612 715,95</b>  |
| <b>VASTAAVAA YHTEENSÄ</b>                | <b>12 992 093,01</b> | <b>13 483 093,70</b> |



| VASTATTAVAA   | 31.12.2020           | 31.12.2019           |
|---|----------------------|----------------------|
| <b>OMA PÄÄOMA</b>   |                      |                      |
| PERUSPÄÄOMA   | 3 624 331,59         | 3 624 331,59         |
| EDELLISTEN TILIKAUSIEN YLI-/ALIJÄÄMÄ  | 671 748,00           | 580 951,69           |
| TILIKAUDEN YLI-/ALIJÄÄMÄ  | 83 790,98            | 90 796,31            |
| <b>OMA PÄÄOMA YHTEENSÄ</b>  | <b>4 379 870,57</b>  | <b>4 296 079,59</b>  |
| <b>POISTOERO JA VAPAAEHTOISET VARAUKSET</b>   |                      |                      |
| POISTOERO   | 164 336,07           | 249 451,95           |
| VAPAAEHTOISET VARAUKSET   | 450 000,00           | 300 000,00           |
| <b>POISTOERO JA VAPAAEHT. VARAUKSET YHTEENSÄ</b>  | <b>614 336,07</b>    | <b>549 451,95</b>    |
| <b>TOIMEKSIANTOJEN PÄÄOMAT</b>  |                      |                      |
| LAHJOITUSRAHASTOJEN PÄÄOMAT   | 559 409,64           | 526 490,38           |
| <b>TOIMEKSIANTOJEN PÄÄOMAT YHTEENSÄ</b>   | <b>559 409,64</b>    | <b>526 490,38</b>    |
| <b>VIERAS PÄÄOMA</b>  |                      |                      |
| <b>PITKÄAIKAINEN</b>  |                      |                      |
| LAINAT RAHOITUS- JA VAKUUTUSLAITOKSILTA   | 2 761 282,00         | 2 967 482,86         |
| LIITTYMISMAKSUT JA MUUT VELAT   | 952,91               | 1 251,26             |
| <b>PITKÄAIKAINEN VIERAS PÄÄOMA YHTEENSÄ</b>   | <b>2 762 234,91</b>  | <b>2 968 734,12</b>  |
| <b>LYHYTAIKAINEN</b>  |                      |                      |
| JOUKKOVELKAKIRJALAINAT  | 3 000 000,00         | 3 700 000,00         |
| LAINAT RAHOITUS- JA VAKUUTUSLAITOKSILTA   | 206 200,86           | 274 139,32           |
| SAADUT ENNAKOT  | 23 669,60            | 4 982,73             |
| OSTOVELAT   | 581 089,61           | 305 515,47           |
| LIITTYMISMAKSUT JA MUUT VELAT   | 227 230,30           | 303 963,87           |
| SIIRTOVELAT   | 638 051,45           | 553 736,27           |
| <b>LYHYTAIKAINEN VIERAS PÄÄOMA YHTEENSÄ</b>   | <b>4 676 241,82</b>  | <b>5 142 337,66</b>  |
| <b>VIERAS PÄÄOMA YHTEENSÄ</b>   | <b>7 438 476,73</b>  | <b>8 111 071,78</b>  |
| <b>VASTATTAVAA YHTEENSÄ</b>   | <b>12 992 093,01</b> | <b>13 483 093,70</b> |
|   | 0,00                 | 0,00                 |
| <b>TASEEN TUNNUSLUVUT</b>   | <b>2020</b>          | <b>2019</b>          |
| <b>Omavaraisuus-% = (Oma pääoma +Poistoero+ Vapaa-<br/>ehtoiset varaukset)/(Koko po.-Saad.enn.)</b>   | <b>38,5 %</b>        | <b>36,0 %</b>        |
| <b>Rahoitusvarallisuus €/asukas</b><br>=(Saamiset+Rahoitusarvopaperit+Rahat ja pankkisaamiset)<br>- (Vieras pääoma-Saadut ennakot)/Asukasmäärä                | <b>-2 783</b>        | <b>-3 164</b>        |
| <b>Suhteellinen velkaantuneisuus</b><br>= (Vieras pääoma - Saadut ennakot)/Käyttötulot<br>Käyttötulot= toimintatuotot+verotulot+käyttötalouden valtionosuudet | <b>55,4 %</b>        | <b>63,4 %</b>        |
| <b>Velat ja vastuut % käyttötuloista</b><br>= 100*(vieras po. - saadut ennakot+ vuokravastuut)/käyttötulot  | <b>55</b>            | <b>63</b>            |
| <b>Lainakanta</b><br>= Vieras pääoma - (Saadut ennakot+Ostovelat+Siirtovelat<br>+ Muut velat)   | <b>5 967 483</b>     | <b>6 941 622</b>     |
| <b>Lainat €/asukas</b>  | <b>2 931</b>         | <b>3 383</b>         |
| <b>Lainasaamiset 31.12</b>  | <b>135 440</b>       | <b>71 940</b>        |
| <b>Asukasmäärä vuoden lopussa</b>   | <b>2036</b>          | <b>2020</b>          |



#### 6.4. Konsernin tuloslaskelma

| TULOSLASKELMA   | 1.1.-31.12.2020   |                           | 1.1.-31.12.2019   |                           |
|---|-------------------|---------------------------|-------------------|---------------------------|
| TOIMINTATUOTOT  |                   | 5 179 419                 |                   | 4 962 347                 |
| TOIMINTAKULUT   |                   | <u>-16 517 901</u>        |                   | <u>-16 175 420</u>        |
| OSUUS OSAKKUUSYHTEISÖJEN VOITOSTA (TAPPIOSTA)   |                   | 19 617                    |                   | 36 346                    |
| <b>TOIMINTAKATE</b>   |                   | <b><u>-11 318 865</u></b> |                   | <b><u>-11 176 727</u></b> |
| VEROTULOT   |                   | 5 849 692                 |                   | 5 909 717                 |
| VALTIONOSUUDET  |                   | <u>7 413 957</u>          |                   | <u>6 737 383</u>          |
| RAHOITUSTUOTOT JA -KULUT  |                   |                           |                   |                           |
| KORKOTUOTOT   | 3 885             |                           | 3 026             |                           |
| MUUT RAHOITUSTUOTOT   | <u>7 103</u>      |                           | <u>11 697</u>     |                           |
| KORKOKULUT  | <u>-49 741</u>    |                           | <u>-57 683</u>    |                           |
| MUUT RAHOITUSKULUT  | <u>-2 380</u>     | <u>-41 133</u>            | <u>-6 208</u>     | <u>-49 168</u>            |
| <b>VIISIKATE</b>  |                   | <b><u>1 903 651</u></b>   |                   | <b><u>1 421 205</u></b>   |
| POISTOT JA ARVONALENTUMISET   |                   |                           |                   |                           |
| SUUNNITELMAN MUKAISET POISTOT   | <u>-1 620 393</u> |                           | <u>-1 025 279</u> |                           |
| ARVONALENTUMISET  | <u>0</u>          | <u>-1 620 393</u>         | <u>-64</u>        | <u>-1 025 343</u>         |
| SATUNNAISET ERÄT  |                   | <u>0</u>                  |                   | <u>0</u>                  |
| <b>TILIKAUDEN TULOS</b>   |                   | <b><u>283 258</u></b>     |                   | <b><u>395 862</u></b>     |
| TILINPÄÄTÖSSIIRROT  |                   | 8 701                     |                   | -873                      |
| TILIKAUDEN VEROT  |                   | <u>-8 596</u>             |                   | <u>-5 584</u>             |
| LASKENNALLISET VEROT  |                   | <u>-14 354</u>            |                   | <u>-12 070</u>            |
| VÄHEMMISTÖOSUUDET   |                   | <u>8 250</u>              |                   | <u>17 676</u>             |
| <b>TILIKAUDEN YLIJÄÄMÄ (ALIJÄÄMÄ)</b>   |                   | <b><u>277 259</u></b>     |                   | <b><u>395 011</u></b>     |
| <b>LUMIJOKI-KONSERNI</b>  |                   |                           |                   |                           |
| <b>TULOSLASKELMAN TUNNUSLUVUT</b>   |                   | <b>2020</b>               |                   | <b>2019</b>               |
| Toimintatuotot/Toimintakulut %<br>= 100*Toimintatuotot/(Toimintakulut-Valmistus omaan käyttöön) |                   | 31,4 %                    |                   | 30,7 %                    |
| Vuosikate/Poistot %   |                   | 117,5 %                   |                   | 138,6 %                   |
| Vuosikate,€/asukas  |                   | 935                       |                   | 704                       |
| Asukasmäärä vuoden lopussa  |                   | 2036                      |                   | 2020                      |





## 6.5. Konsernin rahoituslaskelma

| RAHOITUSLASKELMA   | 31.12.2020  |                 | 31.12.2019  |                |
|--|-------------|-----------------|-------------|----------------|
| <b>TOIMINNAN RAHAVIRTA</b>   |             |                 |             |                |
| VUOSIKATE  | 1 903 651   |                 | 1 421 206   |                |
| SATUNNAISET ERÄT   | 0           |                 | 0           |                |
| TULORAHOITUKSEN KORJAUSERÄT  | -97 138     | 1 806 513       | -87 566     | 1 333 640      |
| <b>INVESTOINTIEN RAHAVIRTA</b>   |             |                 |             |                |
| INVESTOINTIMENOT (-)   | -1 681 691  |                 | -1 195 068  |                |
| RAHOITUSOSUUDET INVESTOINTIMENOIHIIN (+)   | 20 811      |                 | 0           |                |
| PYSYVIEN VASTAAVIEN HYÖDYKKEIDEN LUOVUTUSTULOT (+)   | 263 875     | -1 397 005      | 41 463      | -1 153 605     |
| <b>TOIMINNAN JA INVESTOINTIEN RAHAVIRTA</b>  |             | <b>409 508</b>  |             | <b>180 035</b> |
| <b>RAHOITUKSEN RAHAVIRTA</b>   |             |                 |             |                |
| ANTOLAINAUKSEN MUUTOKSET   |             |                 |             |                |
| ANTOLAINASAAMISTEN LISÄYKSET (-)   | -3 109      |                 | -144        |                |
| ANTOLAINASAAMISTEN VÄHENNYKSET (+)   | 431         | -2 678          | 144         | 0              |
| LAINAKANNAN MUUTOKSET  |             |                 |             |                |
| PITKÄAIKAISTEN LAINOJEN LISÄYS (+)   | 752 716     |                 | 407 521     |                |
| PITKÄAIKAISTEN LAINOJEN VÄHENNYS (-)   | -441 839    |                 | -560 339    |                |
| LYHYTAIKAISTEN LAINOJEN MUUTOS (+)/(-)   | -690 411    | -379 534        | 55 001      | -97 817        |
| OMAN PÄÄOMAN MUUTOKSET   |             | 0               |             | 0              |
| MUUT MAKSUVALMIUDEN MUUTOKSET  |             |                 |             |                |
| TOIMEKSIANTOJEN VAROJEN JA PÄÄOMIEN MUUTOKSET  | 8           |                 | -1          |                |
| VAIHTO-OMAISUUDEN MUUTOS   | -36 278     |                 | -296        |                |
| SAAMISTEN MUUTOS   | -124 546    |                 | 255 777     |                |
| KOROTTOMIEN VELKOJEN MUUTOS  | 342 655     | 181 839         | 341 285     | 596 765        |
| <b>RAHOITUKSEN RAHAVIRTA</b>   |             | <b>-200 372</b> |             | <b>498 947</b> |
| <b>RAHAVAROJEN MUUTOS</b>  |             | <b>209 136</b>  |             | <b>678 982</b> |
| RAHAVAROJEN MUUTOS   |             |                 |             |                |
| RAHAVARAT 31.12.   |             | 1 938 534       |             | 1 729 397      |
| RAHAVARAT 01.01.   |             | 1 729 397       |             | 1 050 415      |
|  |             | 209 137         |             | 678 982        |
| <b>LUMIJOKI-KONSERNI</b>   |             |                 |             |                |
| <b>RAHOITUSLASKELMAN TUNNUSLUVUT</b>   | <b>2020</b> |                 | <b>2019</b> |                |
| Toiminnan ja investointien rahavirran kertymä 5 vuodelta, €  | 138 239     |                 | 151 043     |                |
| Investointien tulorahoitus, %  | 115 %       |                 | 119 %       |                |
| = 100 x Vuosikate/investointien omahankintameno  |             |                 |             |                |
| (Oma hankintameno = Investointimenot - Rahoitusosuudet)  |             |                 |             |                |
| Pääomamenojen tulorahoitus, %  | 90 %        |                 | 81 %        |                |
| =100*Vuosikate/(Investointien omahankintameno + Antolainojen nettolisäys + Lainanlyhennykset)  |             |                 |             |                |
| Lainanhoitokate  | 4,0         |                 | 2,4         |                |
| = (Vuosikate + Korkokulut)/(Korkokulut + Lainanlyhennykset)  |             |                 |             |                |
| Kassan riittävyys, pv  | 38          |                 | 35          |                |
| = 365 pv*Kassavarat/Kassasta maksut  |             |                 |             |                |
| Kassavarat   | 1 938 533   |                 | 1 729 397   |                |
| = Rahoitusarvopaperit sekä rahat ja pankkisaamiset   |             |                 |             |                |
| Kassastamaksut/vuosi   | 18 696 661  |                 | 17 994 862  |                |
| =Toimintakulut-valmistus omaan käyttöön+korkokulut+muut rahoituskulut +kom.investoinnit+antolainojen lisäykset+pitkäaik.lainojen vähennykset |             |                 |             |                |



## 6.6. Konsernitase

| VASTAAVAA                                 | 31.12.2020        | 31.12.2019        |
|---|-------------------|-------------------|
| <b>PYSYVÄT VASTAAVAT</b>                  |                   |                   |
| <b>AINEETTOMAT HYÖDYKKEET</b>             |                   |                   |
| AINEETTOMAT OIKEUDET                      | 27 766            | 32 458            |
| MUUT PITKÄVAIKUTTEISET MENOT              | 618 818           | 255 893           |
| ENNAKKOMAKSUT                             | 27 282            | 15 256            |
| <b>AINEETTOMAT HYÖDYKKEET YHTEENSÄ</b>    | <b>673 866</b>    | <b>303 607</b>    |
| <b>AINEELLISET HYÖDYKKEET</b>             |                   |                   |
| MAA- JA VESIALUEET                        | 1 915 592         | 1 827 975         |
| RAKENNUKSET                               | 8 595 011         | 9 519 879         |
| KIINTEÄT RAKENTEET JA LAITTEET            | 1 413 726         | 2 080 431         |
| KONEET JA KALUSTO                         | 360 696           | 335 763           |
| MUUT AINEELLISET HYÖDYKKEET               | 3 445             | 3 868             |
| ENNAKKOMAKSUT JA KESKENERÄISET HANKINNAT  | 1 373 355         | 432 468           |
| <b>AINEELLISET HYÖDYKKEET YHTEENSÄ</b>    | <b>13 661 825</b> | <b>14 200 384</b> |
| <b>SIIJOITUKSET</b>                       |                   |                   |
| OSAKKUUUSYHTEISÖOSAKKEET JA OSUUDET       | 117 039           | 107 066           |
| MUUT OSAKKEET JA OSUUDET                  | 489 943           | 466 984           |
| JOUKKOVELKAKIRJALAINASAAMISET             | 0                 | 0                 |
| MUUT LAINASAAMISET                        | 121               | 552               |
| MUUT SAAMISET                             | 36 955            | 33 846            |
| <b>SIIJOITUKSET YHTEENSÄ</b>              | <b>644 058</b>    | <b>608 449</b>    |
| <b>PYSYVÄT VASTAAVAT YHTEENSÄ</b>         | <b>14 979 749</b> | <b>15 112 440</b> |
| <b>TOIMEKSIANTOJEN VARAT</b>              |                   |                   |
| VALTION TOIMEKSIANNOT                     | 21 158            | 10 913            |
| LAHJOITUSRAHASTOJEN ERITYISKATTEET        | 560 997           | 527 970           |
| MUUT TOIMEKSIANTOJEN VARAT                | 46 044            | 62 717            |
| <b>TOIMEKSIANTOJEN VARAT YHTEENSÄ</b>     | <b>628 199</b>    | <b>601 600</b>    |
| <b>VAIHTUVAT VASTAAVAT</b>                |                   |                   |
| <b>VAIHTO-OMAISUUS</b>                    |                   |                   |
| AINEET JA TARVIKKEET                      | 63 950            | 32 304            |
| KESKENERÄISET TUOTTEET                    | 303               | 532               |
| VALMIIT TUOTTEET                          | 38 262            | 33 401            |
| <b>VAIHTO-OMAISUUS YHTEENSÄ</b>           | <b>102 515</b>    | <b>66 237</b>     |
| <b>SAAMISET</b>                           |                   |                   |
| <b>PITKÄAIKAISET SAAMISET</b>             |                   |                   |
| MYNTISAAMISET                             | 4 834             | 0                 |
| LAINASAAMISET                             | 125 440           | 51 940            |
| MUUT SAAMISET                             | 212               | 14 822            |
| SIIRTOSAAMISET                            | 1 443             | 1 255             |
| <b>PITKÄAIKAISET SAAMISET YHTEENSÄ</b>    | <b>131 929</b>    | <b>68 017</b>     |
| <b>LYHYTAIKAISET SAAMISET</b>             |                   |                   |
| MYNTISAAMISET                             | 672 797           | 706 772           |
| LAINASAAMISET                             | 225 914           | 231 271           |
| MUUT SAAMISET                             | 134 178           | 126 309           |
| SIIRTOSAAMISET                            | 237 073           | 144 974           |
| <b>LYHYTAIKAISET SAAMISET YHTEENSÄ</b>    | <b>1 269 962</b>  | <b>1 209 327</b>  |
| <b>RAHOITUSARVOPAPERIT</b>                |                   |                   |
| OSAKKEET JA OSUUDET                       | 50                | 50                |
| SIIJOITUKSET RAHAMARKKINAINSTRUMENTTEIHIN | 36 072            | 36 162            |
| <b>RAHOITUSARVOPAPERIT YHTEENSÄ</b>       | <b>36 122</b>     | <b>36 212</b>     |
| <b>RAHAT JA PANKKISAAMISET</b>            | <b>1 902 411</b>  | <b>1 693 185</b>  |
| <b>VAIHTUVAT VASTAAVAT YHTEENSÄ</b>       | <b>3 442 939</b>  | <b>3 072 978</b>  |
| <b>VASTAAVAA YHTEENSÄ</b>                 | <b>19 050 887</b> | <b>18 787 017</b> |



| VASTATTAVAA                                      | 31.12.2020        | 31.12.2019        |
|--|-------------------|-------------------|
| <b>OMA PÄÄOMA</b>                                |                   |                   |
| PERUSPÄÄOMA                                      | 3 624 332         | 3 624 332         |
| YHDISTYSTEN JA SÄÄTIÖIDEN PERUSPÄÄOMA            | 806               | 806               |
| ARVONKOROTUSRAHASTO                              | 0                 | 0                 |
| MUU OMAT RAHASTOT                                | 204 429           | 212 050           |
| EDELLISTEN TILIKAUSIEN YLI-/ALIJÄÄMÄ             | 1 541 113         | 1 147 180         |
| TILIKAUDEN YLI-/ALIJÄÄMÄ                         | 277 260           | 395 012           |
| <b>OMA PÄÄOMA YHTEENSÄ</b>                       | <b>5 647 940</b>  | <b>5 379 380</b>  |
| <b>VÄHEMMISTÖSUUDET</b>                          | <b>126 405</b>    | <b>134 651</b>    |
| <b>KONSERNIRESERVI</b>                           | <b>0</b>          | <b>0</b>          |
| <b>POISTOERO JA VAPAAEHTOISET VARAUKSET</b>      |                   |                   |
| POISTOERO  | 0                 | 0                 |
| VAPAAEHTOISET VARAUKSET                          | 0                 | 0                 |
| <b>POISTOERO JA VAPAAEHT. VARAUKSET YHTEENSÄ</b> | <b>0</b>          | <b>0</b>          |
| <b>PAKOLLISET VARAUKSET</b>                      |                   |                   |
| ELÄKEVARAUKSET                                   | 0                 | 0                 |
| MUUT PAKOLLISET VARAUKSET                        | 151 247           | 151 774           |
| <b>PAKOLLISET VARAUKSET YHTEENSÄ</b>             | <b>151 247</b>    | <b>151 774</b>    |
| <b>TOIMEKSIANTOJEN PÄÄOMAT</b>                   |                   |                   |
| VALTION TOIMEKSIANNOT                            | 21 158            | 10 913            |
| LAHJOITUSRAHASTOJEN PÄÄOMAT                      | 561 042           | 528 007           |
| MUUT TOIMEKSIANTOJEN PÄÄOMAT                     | 46 205            | 62 877            |
| <b>TOIMEKSIANTOJEN PÄÄOMAT YHTEENSÄ</b>          | <b>628 405</b>    | <b>601 797</b>    |
|  | 0                 |                   |
| <b>VIERAS PÄÄOMA</b>                             |                   |                   |
| <b>PITKÄAIKAINEN</b>                             | 0                 |                   |
| PÄÄOMALAINAT                                     | 0                 | 0                 |
| JOUKKOVELKAKIRJALAINAT                           | 0                 | 0                 |
| LAINAT RAHOITUS- JA VAKUUTUSLAITOKSILTA          | 5 394 899         | 4 977 069         |
| LAINAT JULKISYHTEISÖILTÄ                         | 75 719            | 116 478           |
| LAINAT MUILTA LUOTONANTAJILTA                    | 0                 | 0                 |
| SAADUT ENNAKOT                                   | 0                 | 0                 |
| OSTOVELAT  | 0                 | 0                 |
| LIITTYMISMAKSUT JA MUUT VELAT                    | 1 091 616         | 1 063 767         |
| SIIRTOVELAT                                      | 0                 | 0                 |
| <b>PITKÄAIKAINEN VIERAS PÄÄOMA YHTEENSÄ</b>      | <b>6 562 234</b>  | <b>6 157 314</b>  |
|  | 0                 |                   |
| <b>LYHYTAIKAINEN</b>                             | 0                 |                   |
| PÄÄOMALAINAT                                     | 0                 | 0                 |
| JOUKKOVELKAKIRJALAINAT                           | 3 000 000         | 3 700 000         |
| LAINAT RAHOITUS- JA VAKUUTUSLAITOKSILTA          | 346 872           | 404 554           |
| LAINAT JULKISYHTEISÖILTÄ                         | 41 554            | 40 476            |
| LAINAT MUILTA LUOTONANTAJILTA                    | 0                 | 0                 |
| SAADUT ENNAKOT                                   | 27 884            | 9 470             |
| OSTOVELAT  | 882 215           | 610 405           |
| LIITTYMISMAKSUT JA MUUT VELAT                    | 332 343           | 403 630           |
| SIIRTOVELAT                                      | 1 228 209         | 1 132 339         |
| LASKENNALLISET VEROVELAT                         | 75 580            | 61 226            |
| <b>LYHYTAIKAINEN VIERAS PÄÄOMA YHTEENSÄ</b>      | <b>5 934 657</b>  | <b>6 362 100</b>  |
| <b>VIERAS PÄÄOMA YHTEENSÄ</b>                    | <b>12 496 891</b> | <b>12 519 414</b> |
| <b>VASTATTAVAA YHTEENSÄ</b>                      | <b>19 050 887</b> | <b>18 787 017</b> |



| LUMIJOKI-KONSERNI<br>TASEEN TUNNUSLUVUT  | 2020      | 2019      |
|--|-----------|-----------|
| Omavaraisuus-% = (Oma pääoma + Konsernireservi +<br>Kertynyt poistoero + Vapaaehtoiset varaukset)/(Koko po.-Saad.enn.) | 30 %      | 29 %      |
| Velat ja vastuut % käyttötuloista=100*(Vieras po.-Saadut enn.+Vuokravastuut),<br>tulot                                 | 69        | 73        |
| Suhteellinen velkaantuneisuus = (Vieras po. - saadut ennakot)/käyttötulot  | 67,61 %   | 71,04 %   |
| Kertynyt ylijäämä = Ed. tk. yli-(alijäämä) + Tilikauden ylijäämä (alijäämä)  | 1 818 373 | 1 542 192 |
| Kertynyt ylijäämä (alijäämä), euroa/asukas   | 893       | 763       |
| Konsernin lainakanta 31.12, 1000 euroa<br>= Vieras po. - (Saadut ennakot+Ostovelat+Siirtovelat+Muut velat)             | 8 859     | 9 239     |
| Konsernin lainat €/asukas  | 4 351     | 4 574     |
| Konsernin lainasaamiset 31.12  | 121       | 552       |
| Kunnan asukasmäärä vuoden lopussa  | 2036      | 2020      |



## IV TILINPÄÄTÖKSEN LIITETIEDOT

### 1. Tilinpäätöstä laadittaessa noudetut arvostusperiaatteet ja -menetelmät sekä jaksotusperiaatteet ja menetelmä

#### Jaksotusperiaatteet

Tulot ja menot on merkitty tuloslaskelmaan suoriteperusteella mukaisesti. Suoriteperusteesta poiketen verotulot on kirjattu tilitysjankohdan mukaisesti ao. tilikaudelle.

#### Pysyvien vastaavien arvostus

Pysyvien vastaavien aineettomat ja aineelliset hyödykkeet on merkitty taseeseen hankintamenoon vähennettynä suunnitelman mukaisilla poistoilla ja investointimenoihin saaduilla rahoitusosuuksilla. Suunnitelman mukaiset poistot on laskettu ennalta laaditun poistosuunnitelman mukaisesti. Poistosuunnitelman mukaiset suunnitelmapoistojen laskentaperusteet on esitetty tuloslaskelman liitetiedoissa kohdassa Suunnitelman mukaisten poistojen perusteet.

#### Sijoitusten arvostus

Pysyvien vastaavien sijoitukset on merkitty taseeseen hankintamenoon tai sitä alempaan arvoon. Arvostuksen perusteena on ollut hyödykkeen todennäköisesti tulevaisuudessa kerryttämä tulo tai sen arvo palvelutuotannossa. Pysyvien vastaavien sijoitusluoteiset erät on merkitty taseeseen hankintamenoon tai sitä alempaan todennäköiseen luovutushintaan.

#### Vaihto-omaisuuden arvostus

Vaihto-omaisuus on merkitty taseeseen FIFO-periaatteen mukaisesti hankintamenoon tai sitä alemman todennäköisen hankintamenoon tai todennäköisen luovutushinnan määräisenä.

#### Rahoitusomaisuuden arvostus

Saamiset on merkitty taseeseen nimellisarvoon tai sitä alempaan todennäköiseen arvoon. Rahoitusomaisuusarvopaperit on merkitty taseeseen hankintamenoon tai sitä alempaan todennäköiseen luovutushintaan.

#### Johdannaissopimusten käsittely

Lumijoen kunnalla ei ole johdannaissopimuksia.

#### Avustusten käsittely

Pysyvien vastaavien aineellisten hyödykkeiden hankintaan saadut rahoitusavustukset on merkitty ao. hyödykkeen hankintamenoon vähennykseksi.

### 2. Tuloslaskelman ja taseen esittämistavan muutoksesta

Valmistuneen valokuituhankkeen investoinnin aktivointi, kunnan rahoitusosuus 612.000,00 euroa, on kirjattu vuoden 2019 kirjanpitoon tilille 1150 (= Muut kiinteät rak. ja laitteet). Kirjanpitolautakunnan kuntajaoston ohjeistuksen mukaan kunnan rahoitusosuus on korjattu aineettomiin hyödykkeisiin tili 1010 (= Muut pitkävaikutteiset menot). Liikenne- ja viestintäviraston Traficom myöntämä tuki (Päätös 12.10.2020, Dnro Traficom/8897/11.04.01/2020) Lumijoen Kuitu Oy:lle on 450.248 euroa. Lumijoen Kuitu Oy on palauttanut ylimääräisen tuen, joka on kirjattu vuoden 2020 kirjanpitoon oikaisemaan tiliä 1010.

### 3. Oikaisut edellisten tilikausien tietoihin



Edellisten tilikausien tietoja ei ole muutettu

#### 4. Edellisen tilikauden tietojen vertailukelpoisuus

Lumijoen kunta on ulkoistanut sosiaali- ja terveyspalvelut Suomen Terveystalo Oy:lle 1.1.2018 lukien. Ulkoistuksen myötä sosiaali- ja terveyspalveluiden henkilöstö siirtyi lähes kokonaisuudessaan Suomen Terveystalo Oy:n palvelukseen. Vuonna 2018 ulkoistussopimuksen mukaiset aineiden ja tarvikkeiden hankintamenot sekä niitä vastaavat tulot sisältyivät kunnan tuloslaskelmaan. Vuonna 2019 hankintamenojen kirjaukset on hoidettu taseen kautta.

Lumijoen kunta teki vuonna 2020 poistosuunnitelmasta poiketen hallinto- ja laitosrakennuksiin kohdistuvia lisäpoistoja yhteensä 588 579 euroa. Myös vuonna 2018 on tehty lisäpoistoja 306 889,01 euroa.

#### 5. Aikaisempiin tilikausiin kohdistuvat tuotot ja kulut sekä virheiden korjaukset

Aikaisempiin tilikausiin kohdistuneita merkittäviä tuottoja ja kuluja tai virheen korjauksia ei ole.

#### Konsernitilinpäätöksen laatimista ja esittämistapaa koskevat liitetiedot

##### Konsernitilinpäätöksen laajuus

Konsernitilinpäätökseen on yhdistetty kaikki tytäryhteisöt ja kuntayhtymät, joissa kunta on jäsenenä. Kuntayhtymät on yhdistelty suhteellisen omistuosuuden mukaan. Osakkuusyhteisön yhdistelyn vaikutus omaan pääomaan oli 87.745,67 euroa

##### Sisäiset liiketapahtumat ja sisäiset katteet

Keskinäiset tuotot ja kulut on eliminoitu konsernituloslaskelmasta. Keskinäiset saamiset ja velat on eliminoitu konsernitaseesta.

##### Poistoero ja vapaaehtoiset varaukset

Konsernitaseessa vapaaehtoiset ja verotusperusteiset varaukset sekä poistoero on jaettu vapaaseen omaan pääomaan ja laskennalliseen verovelkaan. Tämä jako on huomioitu omistuksen eliminoinnissa, vähemmistö-osuuksien erottamisessa sekä osakkuusyhtiöiden yhdistelemissä.

##### Keskinäisen omistuksen eliminointi

Kunnan ja sen tytäryhteisöjen sekä kuntayhtymien keskinäinen omistus on eliminoitu.

##### Vähemmistöosuudet

P-P sairaanhoitopiiri on konsernitilinpäätöksessään merkinnyt ulkopuolisten omistuosuuden konsernin omasta pääomasta omana eränään (vähemmistöosuus). Lumijoen Vesi Oy:n vähemmistöosuus omasta pääomasta siirretään omalle riville konsernituloslaskelmassa ja -taseessa.

##### Suunnitelmapoistojen oikaisu

Ei oikaisuja.

##### Osakkuusyhteisöt

Osakkuusyhteisö Lumijoen Kuitu Oy on yhdistelty pääomaosuusmenetelmällä konsernitilinpäätökseen.



## Edellisten vuosien vertailtavuus

Aikaisempiin tilikausiin kohdistuneita merkittäviä tuottoja ja kuluja tai virheen korjauksia ei ole.

## Tuloslaskelmaa koskevat liitetiedot

|  | KONSERNI            |                     | KUNTA               |                     |
|--|---------------------|---------------------|---------------------|---------------------|
|  | 2020                | 2019                | 2020                | 2019                |
| <b>6.TOIMINTATUOTOT KUNNAN MÄÄRITTELEMINÄ TEHTÄVÄKOKONAISUUKSINA</b>   |                     |                     |                     |                     |
| Yleishallinto  | 154 192,67          | 86 882,34           | 134 650,45          | 59 711,36           |
| Sosiaali- ja terveystoiminta   | 3 682 717,42        | 3 594 276,40        | 124 821,74          | 217 691,35          |
| Opetus- ja kulttuuritoiminta   | 326 927,30          | 356 141,24          | 209 313,08          | 197 711,57          |
| Yhdyskuntapalvelut   | 164 275,87          | 139 571,49          | 255 426,75          | 245 652,42          |
| Muut palvelut  | 851 305,61          | 785 475,17          | 0,00                | 0,00                |
|  | <u>5 179 418,87</u> | <u>4 962 346,64</u> | <u>724 212,02</u>   | <u>720 766,70</u>   |
| <b>7. VEROTULOJEN ERITTELY</b>   |                     |                     |                     |                     |
| Kunnan tulovero  | 5 411 890,41        | 5 458 641,94        | 5 411 890,41        | 5 458 641,94        |
| Osuus yhteisöveron tuotosta  | 172 373,42          | 156 697,85          | 172 373,42          | 156 697,85          |
| Kiinteistövero   | 265 420,29          | 294 377,54          | 277 301,03          | 306 674,39          |
| Muut verotulot   | 0,00                | 0,00                | 0,00                | 0,00                |
| Verotulot yhteensä   | <u>5 849 684,12</u> | <u>5 909 717,33</u> | <u>5 861 564,86</u> | <u>5 922 014,18</u> |
| <b>8.VALTIONOSUUKSIEN ERITTELY</b>   |                     |                     |                     |                     |
| Kunnan peruspalvelujen valtionosuus  | 6 276 369,00        | 6 403 884,00        | 6 276 369,00        | 6 403 884,00        |
| Siitä: Verotuloihin perustuva valtionosuusien tasaus   | 2 100 756,00        | 2 201 003,00        | 2 100 756,00        | 2 111 100,00        |
| Siitä: Harkinnanvarainen valtionosuuden korotus  | 0,00                | 0,00                | 0,00                | 0,00                |
| Muut opetus- ja kulttuuritoimien muut valtionosuudet   | 242 342,00          | 243 596,39          | -378 559,00         | -354 820,00         |
| Verotulomenetysten korvaus ja verotulojen maksun lykkäysmenettely, kompensaatio                                      | 895 246,00          | 89 903,00           | 895 246,00          | 89 903,00           |
| Valtionosuudet yhteensä  | <u>7 413 957,00</u> | <u>6 737 383,39</u> | <u>6 793 056,00</u> | <u>6 138 967,00</u> |
| Konsernitilinpäätöksessä on OSEKK:n yksikköhintarahaus<br>620442,31 eur siirretty toimintatuotoista valtionosuuksiin |                     |                     |                     |                     |
| <b>9. PALVELUJEN OSTOJEN ERITTELY</b>  |                     |                     |                     |                     |
| Asiakaspalveluiden ostot   |                     |                     | 5 447 148,73        | 5 342 066,86        |
| Muiden palveluiden ostot   |                     |                     | <u>1 377 490,24</u> | <u>1 408 067,61</u> |
| Kunnan palveluiden ostot yhteensä  |                     |                     | <u>6 824 638,97</u> | <u>6 750 134,47</u> |
| <b>10. VALTUUSTORYHMILLE ANNETUT TUET</b>  |                     |                     |                     |                     |
| Lumijoen kunta ei ole antanut valtuustoryhmille toimintaedellytysten tukemiseksi avustuksia tai muita tukia.         |                     |                     |                     |                     |
| <b>SATUNNAISTEN TUOTTOJEN JA KULUJEN ERITTELY</b>  |                     |                     |                     |                     |
| Ei satunnaisia tuottoja tai kuluja tilikaudella 2020   |                     |                     |                     |                     |



## 11. SUUNNITELMAN MUKAISTEN POISTOJEN PERUSTEET

|  |                          |
|--|--------------------------|
| Aineettomat hyödykkeet                                 |                          |
| Aineettomat oikeudet                                   | 5 v / tasapoisto         |
| Tietokoneohjelmistot                                   |                          |
| Atk-ohjelmistot  | 2 v / tasapoisto         |
| Atk-ohjelmistot, laajat pitkävaikutteiset              | 5 v - 10 v /tasapoisto   |
| Muut pitkävaikutteiset menot                           |                          |
| Kehittämismenot  | 2 v / tasapoisto         |
| Konsernliikearvo                                       | 2 v / tasapoisto         |
| Liikearvo  | 2 v - 20 v /tasapoisto   |
| Muut pitkävaikutteiset menot                           | 2 v / tasapoisto         |
| (Ennakkomaksut   | ei poistoaikaa)          |
| erityisestä syyistä enintään                           | 20 v / tasapoisto        |
| Aineelliset hyödykkeet                                 |                          |
| Maa- ja vesialueet                                     | ei poistoaikaa           |
| Kiinteistöjen liittymismaksut                          | ei poistoaikaa           |
| Kiinteistöjen vuokraoikeudet ja liittymismaksut        | ei poistoaikaa           |
| Rakennukset  |                          |
| Asuinrakennukset                                       | 30 v / tasapoisto        |
| Hallinto- ja laitosrakennukset                         | 20 v /tasapoisto         |
| Hallinto- ja laitosrakennukset                         | 20 v / tasapoisto        |
| Hallinto- ja laitosrakennukset, betoni ja teräs        | 30 v - 40 v / tasapoisto |
| Tehdas- ja tuotantorakennukset                         | 20 v / tasapoisto        |
| Tehdas- ja tuotantorakennukset                         | 20 v - 30 v / tasapoisto |
| Raskaat tuotantolaitokset                              | 30 v - 40 v / tasapoisto |
| Muut rakennukset                                       |                          |
| Talousrakennukset                                      | 10 v / tasapoisto        |
| Talousrakennukset, betoni ja teräs                     | 15 v - 30 v / tasapoisto |
| Vapaa-ajanrakennukset                                  | 20 v / tasapoisto        |
| Voimalaitosrakennukset                                 | 20 v - 40 v / tasapoisto |
| Kalliorakentaminen                                     | 40 v - 50 v / tasapoisto |
| Kiinteät rakenteet ja laitteet                         |                          |
| Maa- ja vesirakenteet                                  |                          |
| Kadut, tiet, torit ja puistot (rautatiet)              | 15 v / tasapoisto        |
| Sillat, laiturit ja uimalat sekä voimalaitosrakent.    | 10 v / tasapoisto        |
| Raskaat sillat, satamalaiturit ja voimalaitosrakenteet | 30 v - 40 v / tasapoisto |
| Muut maa- ja vesirakenteet                             | 15 v / tasapoisto        |
| Puhdistetut ja maisemoidut maa-alueet                  | 30 v / tasapoisto        |
| Laivaväylät  | 40 v / tasapoisto        |
| Laivaväylien huoltoruoppaus                            | 10 v / tasapoisto        |
| Johdoverkostot ja laitteet                             |                          |
| Vedenjakeluverkosto                                    | 30 v / tasapoisto        |
| Viemäriverkko  | 30 v / tasapoisto        |
| Kaukolämpöverkko                                       | 20 v - 30 v / tasapoisto |
| Sähköjohdot, muutoasemat ja ulkoval.laitteet           | 15 v / tasapoisto        |
| Puhelinverkko, keskusasema ja alakeskukset             | 10 v - 15 v / tasapoisto |
| Maakaasuverkko   | 20 v - 30 v / tasapoisto |
| Muut putki- ja kaapeliverkot                           | 15 v / tasapoisto        |
| Muut kiinteät rak ja laitteet                          |                          |
| Sähkövoimalaitosten koneet ja laitteet                 | 10 v / tasapoisto        |
| Vesi- ja viemärlaitosten koneet ja laitteet            | 10 v / tasapoisto        |
| Kiinteät nosto- ja siirtolaitteet                      | 10 v / tasapoisto        |
| Liikenteen ohjauslaitteet                              | 10 v - 15 v / tasapoisto |
| Muut kiinteät koneet, laitteet ja rakenteet            | 10 v / tasapoisto        |
| Koneet ja kalusto                                      |                          |
| Kuljetusvälineet                                       |                          |
| Rautaiset alukset                                      | 15 v / tasapoisto        |
| Puiset alukset ja muut uivat työkoneet                 | 8 v / tasapoisto         |
| Muut kuljetusvälineet                                  | 4 v / tasapoisto         |
| Muut liikkuvat työkoneet                               | 5 v / tasapoisto         |
| Raskaat liikkuvat työkoneet                            | 10 v / tasapoisto        |
| Muut koneet ja kalusto                                 |                          |
| Muut raskaat koneet                                    | 10 v / tasapoisto        |
| Satamanosturit   | 20 v / tasapoisto        |
| Muut kevyet koneet                                     | 5 v / tasapoisto         |
| Sairaala-, terveydenhuolto yms. laitteet               | 5 v / tasapoisto         |
| Atk-laitteet   | 3 v / tasapoisto         |
| Muut laitteet ja kalusteet                             | 3 v / tasapoisto         |
| Muut aineelliset hyödykkeet                            |                          |
| Luonnonvarat   | käytön mukainen poisto   |
| Arvo- ja taide-esineet                                 | ei poistoa               |
| Muut hyödykkeet  | ei poistoa               |
| Ennakkomaksut ja keskeneräiset hankinnat               |                          |
| Ennakkomaksut (Aineellis.hyöd.)                        | ei poistoaikaa           |
| Keskeneräiset hankinnat                                | ei poistoa               |
| Sijoitukset  |                          |
| Osakkeet ja osuudet                                    |                          |
| Tytäryhtiöosakkeet ja -osuudet                         | ei poistoaikaa           |
| Kuntayhtymäosuudet                                     | ei poistoaikaa           |
| Osakkuusyhtiöosakkeet ja -osuudet                      | ei poistoaikaa           |
| Yhteisyhteisöosakkeet ja -osuudet                      | ei poistoaikaa           |
| Muut osakkeet ja osuudet                               |                          |
| Muut osakkeet ja osuudet                               | ei poistoaikaa           |
| Muut pitkävaikutteiset sijoitukset                     |                          |
| Vakuutus sijoitukset                                   | ei poistoaikaa           |
| Sijoitusrahasto-osuudet                                | ei poistoaikaa           |
| Liikelaitosten peruspääomaos.                          | ei poistoaikaa           |
| Muiden taseyks.peruspääomaos.                          | ei poistoaikaa           |
| Osakkeiden ja osuuksien arvonnk                        | ei poistoaikaa           |
| Palautuskelpoiset liittymismaksut                      | ei poistoaikaa           |





|   | KONSERNI   |            | KUNTA     |           |
|---|------------|------------|-----------|-----------|
|   | 2020       | 2019       | 2020      | 2019      |
| <b>12. PAKOLLISTEN VARAUSTEN MUUTOKSET</b>  |            |            |           |           |
| Potilasvahinkovakuutusmaksu 1.1   | 146 447,40 | 155 966,41 |           |           |
| Lisäykset tilikaudella  | 0,00       | 0,00       |           |           |
| Vähennykset tilikaudella  | 4 799,77   | -9 519,01  |           |           |
| Potilasvahinkovakuutusmaksu 31.12.  | 151 247,17 | 146 447,40 |           |           |
| Muu pakollinen vastuu 1.1   | 5 326,55   | 18 362,44  | 0,00      | 0,00      |
| Lisäykset tilikaudella  | 0,00       | 5 326,55   | 0,00      | 0,00      |
| Vähennykset tilikaudella  | -5 326,55  | -18 362,44 | 0,00      | 0,00      |
| Muu pakollinen vastuu 31.12.  | 0,00       | 5 326,55   | 0,00      | 0,00      |
| <b>13. PYSYVIEN VASTAAVIEN LUOVUTUSVOITOT JA -TAPPIOT</b>   |            |            |           |           |
| Muut toimintatuotot   |            |            |           |           |
| Maa- ja vesialueiden myyntivoitot   | 78 838,42  | 21 768,76  | 78 838,42 | 21 768,76 |
| Rakennusten myyntivoitot  | 0,00       | 0,00       | 0,00      | 0,00      |
| Muut myyntivoitot   | 2 498,10   | 1 035,70   | 0,00      | 0,00      |
| Myyntivoitot yhteensä   | 81 336,52  | 22 804,46  | 78 838,42 | 21 768,76 |
| Muut toimintakulut  |            |            |           |           |
| Maa- ja vesialueiden myyntitappiot  | -13 438,33 | -4 792,00  | -5 957,65 | -4 792,00 |
| Muut myyntitappiot  | 0,00       | -257,13    | 0,00      | 0,00      |
| Myyntitappiot yhteensä  | -13 438,33 | -5 049,13  | -5 957,65 | -4 792,00 |
| <b>14. SATUNNAISET TUOTOT JA KULUT</b>  |            |            |           |           |
| Ei satunnaisia tuottoja ja kuluja vuonna 2019.  |            |            |           |           |
| <b>15. MUUT RAHOITUSTUOTOT</b>  |            |            |           |           |
| Osinkotuotot saman konsernin yhteisöistä  | 308,34     | 0,00       | 0,00      | 0,00      |
| Osinkotuotot ja osuuspääomien korot   | 0,00       | 0,00       | 0,00      | 0,00      |
| Osinkotuotot muista yhteisöistä   | 533,69     | 2 426,78   | 3032,46   | 1891,73   |
| Muut rahoitustuotot   | 11 447,35  | 9 270,25   | 2196,64   | 6475,84   |
| Muut rahoitustuotot, sisäinen   | 0,00       | 0,00       | 0         | 0         |
| Peruspääoman korot kuntayhtymiltä   | 0,00       | 0,00       | 0,00      | 0,00      |
| Yhteensä  | 12 289,38  | 11 697,03  | 5 229,10  | 8 367,57  |
| <b>16. POISTOERON MUUTOKSET</b>   |            |            |           |           |
| Lumijoen kunnan poistoeron muutokseen ei sisälly verotussyistä tehtyä poistoeroa. Katso kohta 26. |            |            |           |           |

## Tasetta koskevat liitetiedot

## Taseen vastaavia koskevat liitetiedot

### 17. LAINAN LIIKKEESEEN LASKEMISESTA AIHEUTUNEET KULUKSI KIRJAAMATTOMAT MENOT JA PÄÄOMA-ALENNUKSET

Lumijoen kunnalla ei ole joukkovelkakirjalainoja.

### 18. ARVONKOROTUSTEN PERIAATTEET JA ARVONMÄÄRITYS-

#### MENETELMÄT

#### Rakennukset

#### Arvo 1.1.

#### Arvonkorotukset

#### Arvonkorotusten purku

#### Arvo 31.12.

#### Arvonkorotukset yhteensä 31.12.

|      |      |      |      |
|------|------|------|------|
| 0,00 | 0,00 | 0,00 | 0,00 |
| 0,00 | 0,00 | 0,00 | 0,00 |
| 0,00 | 0,00 | 0,00 | 0,00 |
| 0,00 | 0,00 | 0,00 | 0,00 |
| 0,00 | 0,00 | 0,00 | 0,00 |



| 19. PYSYVÄT VASTAAVAT TASE-ERÄKOHTAISESTI | KONSERNI |      | KUNTA        |              |
|---|----------|------|--------------|--------------|
|   | 2020     | 2019 | 2020         | 2019         |
| <b>Aineettomat hyödykkeet</b>             |          |      |              |              |
| Aineettomat oikeudet                      |          |      |              |              |
| Poistamaton hankintameno 1.1.             |          |      | 0,00         | 0,00         |
| Lisäykset tilikauden aikana               |          |      | 0,00         | 0,00         |
| Rahoitusosuudet tilikaudella              |          |      | 0,00         | 0,00         |
| Vähennykset tilikauden aikana             |          |      | 0,00         | 0,00         |
| Hankintamenoon luettujen korkojen määrä   |          |      | 0,00         | 0,00         |
| Siirrot erien välillä                     |          |      | 0,00         | 0,00         |
| Tilikauden poisto                         |          |      | 0,00         | 0,00         |
| Poistamaton hankintameno 31.12.           |          |      | 0,00         | 0,00         |
| Kirjanpitoarvo 31.12.                     |          |      | 0,00         | 0,00         |
| Erittely olennaisista lisäpoistoista      |          |      |              |              |
| Muut pitkävaikutteiset menot              |          |      |              |              |
| Poistamaton hankintameno 1.1.             |          |      | 241 188,09   | 272 964,38   |
| Lisäykset tilikauden aikana               |          |      | 0,00         | 0,00         |
| Rahoitusosuudet tilikaudella              |          |      | 0,00         | 0,00         |
| Vähennykset tilikauden aikana             |          |      | 0,00         | 0,00         |
| Siirrot erien välillä                     |          |      | 446 848,00   | 0,00         |
| Tilikauden poisto                         |          |      | -75 413,30   | -31 776,29   |
| Poistamaton hankintameno 31.12.           |          |      | 612 622,79   | 241 188,09   |
| Kirjanpitoarvo 31.12.                     |          |      | 612 622,79   | 241 188,09   |
| Erittely olennaisista lisäpoistoista      |          |      |              |              |
| Aineettomat hyödykkeet yhteensä           |          |      |              |              |
| Poistamaton hankintameno 1.1.             |          |      | 241 188,09   | 209 411,80   |
| Lisäykset tilikauden aikana               |          |      | 0,00         | 0,00         |
| Rahoitusosuudet tilikaudella              |          |      | 0,00         | 0,00         |
| Vähennykset tilikauden aikana             |          |      | 0,00         | 0,00         |
| Siirrot erien välillä                     |          |      | 446 848,00   | 0,00         |
| Tilikauden poisto                         |          |      | -75 413,30   | -31 776,29   |
| Poistamaton hankintameno 31.12.           |          |      | 612 622,79   | 177 635,51   |
| Kirjanpitoarvo 31.12.                     |          |      | 612 622,79   | 241 188,09   |
| Erittely olennaisista lisäpoistoista      |          |      |              |              |
| <b>Aineelliset hyödykkeet</b>             |          |      |              |              |
| Maa- ja vesialueet                        |          |      |              |              |
| Poistamaton hankintameno 1.1.             |          |      | 1 515 351,34 | 1 529 044,66 |
| Lisäykset tilikauden aikana               |          |      | 102 467,12   | 0,00         |
| Rahoitusosuudet tilikaudella              |          |      | 0,00         | 0,00         |
| Vähennykset tilikauden aikana             |          |      | -18 643,23   | -13 693,32   |
| Siirrot erien välillä                     |          |      | 0,00         | 0,00         |
| Arvonlennukset ja niiden palautukset      |          |      | 0,00         | 0,00         |
| Poistamaton hankintameno 31.12.           |          |      | 1 599 175,23 | 1 515 351,34 |
| Arvonkorotukset                           |          |      | 0,00         | 0,00         |
| Kirjanpitoarvo 31.12.                     |          |      | 1 599 175,23 | 1 515 351,34 |
| Liittymismaksut                           |          |      |              |              |
| Poistamaton hankintameno 1.1.             |          |      | 0,00         | 0,00         |
| Lisäykset tilikauden aikana               |          |      | 2 295,16     | 2 295,16     |
| Vähennykset tilikauden aikana             |          |      | 0,00         | 0,00         |
| Siirrot erien välillä                     |          |      | 0,00         | 0,00         |
| Arvonlennukset ja niiden palautukset      |          |      | 0,00         | 0,00         |
| Poistamaton hankintameno 31.12.           |          |      | 2 295,16     | 2 295,16     |
| Kirjanpito 31.12.                         |          |      | 2 295,16     | 2 295,16     |
| Rakennukset                               |          |      |              |              |
| Poistamaton hankintameno 1.1.             |          |      | 6 814 471,97 | 7 080 188,09 |
| Lisäykset tilikauden aikana               |          |      | 80 995,01    | -7 883,23    |
| Rahoitusosuudet tilikaudella              |          |      | 0,00         | 0,00         |
| Vähennykset tilikauden aikana             |          |      | 0,00         | 0,00         |
| Siirrot erien välillä                     |          |      | 0,00         | 189 405,00   |
| Tilikauden poisto                         |          |      | -962 846,62  | -447 237,89  |
| Arvonlennukset ja niiden palautukset      |          |      | 0,00         | 0,00         |
| Aktivoidut korkomenot                     |          |      | 0,00         | 0,00         |
| Poistamaton hankintameno 31.12.           |          |      | 5 932 620,36 | 6 814 471,97 |
| Kirjanpitoarvo 31.12.                     |          |      | 5 932 620,36 | 6 814 471,97 |
| Erittely olennaisista lisäpoistoista      |          |      |              |              |



|   |                     |                     |
|---|---------------------|---------------------|
| <b>Kiinteät rakenteet ja laitteet</b>         |                     |                     |
| Poistamaton hankintameno 1.1.                 | 1 021 391,90        | 450 115,98          |
| Lisäykset tilikauden aikana                   | 46 180,34           | 0,00                |
| Rahoitusosuudet tilikaudella                  | 0,00                | 0,00                |
| Vähennykset tilikauden aikana                 | 0,00                | 0,00                |
| Siirrot erien välillä                         | -608 600,00         | 623 463,64          |
| Tilikauden poisto                             | -103 666,68         | -52 187,72          |
| Poistamaton hankintameno 31.12.               | <u>355 305,56</u>   | <u>1 021 391,90</u> |
| <br>  |                     |                     |
| Kirjanpitoarvo 31.12.                         | 355 305,56          | 1 021 391,90        |
| <br>  |                     |                     |
| <b>Erittely olennaisista lisäpoistoista</b>   |                     |                     |
| <br>  |                     |                     |
| <b>Koneet ja kalusto</b>                      |                     |                     |
| Poistamaton hankintameno 1.1.                 | 62 550,95           | 108 235,51          |
| Lisäykset tilikauden aikana                   | 57 924,85           | 0,00                |
| Rahoitusosuudet tilikaudella                  | 0,00                | 0,00                |
| Vähennykset tilikauden aikana                 | 0,00                | 0,00                |
| Siirrot erien välillä                         | 0,00                | 0,00                |
| Tilikauden poisto                             | -42 889,54          | -45 684,56          |
| Poistamaton hankintameno 31.12.               | <u>77 586,26</u>    | <u>62 550,95</u>    |
| <br>  |                     |                     |
| Kirjanpitoarvo 31.12.                         | 77 586,26           | 62 550,95           |
| <br>  |                     |                     |
| <b>Erittely olennaisista lisäpoistoista</b>   |                     |                     |
| <br>  |                     |                     |
| <b>Ennakkomaksut ja keskenäiset hankinnat</b> |                     |                     |
| Poistamaton hankintameno 1.1.                 | 15 528,20           | 350 000,00          |
| Lisäykset tilikauden aikana                   | 609 699,60          | 478 396,84          |
| Rahoitusosuudet tilikaudella                  | 0,00                | 0,00                |
| Vähennykset tilikauden aikana                 | 0,00                | 0,00                |
| Siirrot erien välillä                         | -185 100,20         | -812 868,64         |
| Tilikauden poisto                             | 0,00                | 0,00                |
| Poistamaton hankintameno 31.12.               | <u>440 127,60</u>   | <u>15 528,20</u>    |
| <br>  |                     |                     |
| Kirjanpitoarvo 31.12.                         | 440 127,60          | 15 528,20           |
| <br>  |                     |                     |
| <b>Aineelliset hyödykkeet yhteensä</b>        |                     |                     |
| Poistamaton hankintameno 1.1.                 | 9 429 294,36        | 9 517 584,24        |
| Lisäykset tilikauden aikana                   | 899 562,08          | 472 808,77          |
| Rahoitusosuudet tilikaudella                  | 0,00                | 0,00                |
| Vähennykset tilikauden aikana                 | -18 643,23          | -13 693,32          |
| Siirrot erien välillä                         | -793 700,20         | 0,00                |
| Tilikauden poisto                             | -1 109 402,84       | -545 110,17         |
| Arvonlennukset ja niiden palautukset          | 0,00                | 0,00                |
| Poistamaton hankintameno 31.12.               | <u>8 407 110,17</u> | <u>9 431 589,52</u> |
| <br>  |                     |                     |
| Arvonkorotukset                               | 0,00                | 0,00                |
| Kirjanpitoarvo 31.12.                         | <u>8 407 110,17</u> | <u>9 431 589,52</u> |
| <br>  |                     |                     |
| <b>Erittely olennaisista lisäpoistoista</b>   |                     |                     |
| <br>  |                     |                     |
| <b>Osakkeet ja osuudet</b>                    |                     |                     |
| <b>Osakkeet konserniyhtiöt</b>                |                     |                     |
| Hankintameno 1.1.                             | 415 805,40          | 415 805,40          |
| Lisäykset                                     | 0,00                | 0,00                |
| Vähennykset                                   | 0,00                | 0,00                |
| Siirrot erien välillä                         | 0,00                | 0,00                |
| Hankintameno 31.12.                           | <u>415 805,40</u>   | <u>415 805,40</u>   |
| <br>  |                     |                     |
| Arvonlennukset                                | 0,00                | 0,00                |
| Arvonkorotukset                               | 0,00                | 0,00                |
| Kirjanpitoarvo 31.12.                         | <u>415 805,40</u>   | <u>415 805,40</u>   |
| <br>  |                     |                     |
| <b>Osakkeet omistusyht.yhteisöt</b>           |                     |                     |
| Hankintameno 1.1.                             | 69 825,00           | 69 825,00           |
| Lisäykset                                     | 0,00                | 0,00                |
| Vähennykset                                   | 0,00                | 0,00                |
| Siirrot erien välillä                         | 0,00                | 0,00                |
| Hankintameno 31.12.                           | <u>69 825,00</u>    | <u>69 825,00</u>    |
| <br>  |                     |                     |
| Arvonlennukset                                | 0,00                | 0,00                |
| Arvonkorotukset                               | 0,00                | 0,00                |
| Kirjanpitoarvo 31.12.                         | <u>69 825,00</u>    | <u>69 825,00</u>    |



|                              |                     |                     |
|------------------------------|---------------------|---------------------|
| Kuntayhtymäosuudet           |                     |                     |
| Hankintameno 1.1.            | 711 858,53          | 711 858,53          |
| Lisäykset                    | 0,00                | 0,00                |
| Vähennykset                  | 0,00                | 0,00                |
| Siirrot erien välillä        | 0,00                | 0,00                |
| Hankintameno 31.12.          | <u>711 858,53</u>   | <u>711 858,53</u>   |
| Arvonlennukset               | 0,00                | 0,00                |
| Kirjanpitoarvo 31.12.        | <u>711 858,53</u>   | <u>711 858,53</u>   |
| Muut osakkeet ja osuudet     |                     |                     |
| Hankintameno 1.1.            | 422 693,28          | 411 884,03          |
| Lisäykset                    | 0,00                | 10 809,25           |
| Vähennykset                  | -6 250,00           | 0,00                |
| Siirrot erien välillä        | 0,00                | 0,00                |
| Hankintameno 31.12.          | <u>416 443,28</u>   | <u>422 693,28</u>   |
| Arvonlennukset               | 0,00                | 0,00                |
| Arvonkorotukset              | 0,00                | 0,00                |
| Kirjanpitoarvo 31.12.        | <u>416 443,28</u>   | <u>422 693,28</u>   |
| Osakkeet ja osuudet yhteensä |                     |                     |
| Hankintameno 1.1.            | 1 620 182,21        | 1 620 182,21        |
| Lisäykset                    | 0,00                | 0,00                |
| Vähennykset                  | -6 250,00           | 0,00                |
| Siirrot erien välillä        | 0,00                | 0,00                |
| Hankintameno 31.12.          | <u>1 613 932,21</u> | <u>1 620 182,21</u> |
| Arvonlennukset               | 0,00                | 0,00                |
| Arvonkorotukset              | 0,00                | 0,00                |
| Kirjanpitoarvo 31.12.        | <u>1 613 932,21</u> | <u>1 620 182,21</u> |

## 20.-22. OMISTUKSIA MUISSA YHTEISÖISSÄ KOSKEVAT LIITETIEDOT

Kts. erillinen liite

### Kuntayhtymäosuuksien arvon muutokset

|  |                   |                   |
|--|-------------------|-------------------|
| Pohjois-Pohjanmaan sairaanhoitopiirin ky |                   |                   |
| Tasearvo 1.1.                            | 710 290,34        | 710 290,34        |
| Lisäykset tilikaudella                   | 0,00              | 0,00              |
| Vähennykset tilikaudella                 | 0,00              | 0,00              |
| Tasearvo 31.12.                          | <u>710 290,34</u> | <u>710 290,34</u> |
| Kunnan osuus kuntayhtymän peruspääomasta | 0,00              | 0,00              |
| Ero                                      | <u>710 290,34</u> | <u>710 290,34</u> |
| Pohjois-Pohjanmaan Liitto                |                   |                   |
| Tasearvo 1.1.                            | 1 568,19          | 1 568,19          |
| Lisäykset tilikaudella                   | 0,00              | 0,00              |
| Vähennykset tilikaudella                 | 0,00              | 0,00              |
| Tasearvo 31.12.                          | <u>1 568,19</u>   | <u>1 568,19</u>   |
| Kunnan osuus kuntayhtymän peruspääomasta | 0,00              | 0,00              |
| Ero                                      | <u>1 568,19</u>   | <u>1 568,19</u>   |



| 23. SAAMISET   | KUNTA<br>2020 |               | KUNTA<br>2019 |               |
|--|---------------|---------------|---------------|---------------|
|  | Pitkäaikaiset | Lyhytaikaiset | Pitkäaikaiset | Lyhytaikaiset |
| Saamiset tytäryhteisöiltä                            |               |               |               |               |
| Myyntisaamiset                                       | 0,00          | 0,00          | 0,00          | 0,00          |
| Lainasaamiset  | 0,00          | 10 000,00     | 10 000,00     | 10 000,00     |
| Muut saamiset  | 0,00          | 41,67         | 0,00          | 83,33         |
| Siirtosaamiset                                       | 0,00          | 0,00          | 0,00          | 0,00          |
| Yhteensä   | 0,00          | 10 041,67     | 10 000,00     | 10 083,33     |
| Saamiset osakkuus- sekä muilta omistusyhteisyyksiltä |               |               |               |               |
| Myyntisaamiset                                       | 0,00          | 0,00          | 0,00          | 0,00          |
| Lainasaamiset  | 125 440,00    | 0,00          | 51 940,00     | 0,00          |
| Muut saamiset  | 0,00          | 533,69        | 0,00          | 519,40        |
| Siirtosaamiset                                       | 0,00          | 0,00          | 0,00          | 0,00          |
| Yhteensä   | 125 440,00    | 533,69        | 51 940,00     | 519,40        |
| Saamiset yhteensä                                    | 125 440,00    | 10 575,36     | 61 940,00     | 10 602,73     |
| 24. SIIRTOSAAMISIIN SISÄLTÄVÄT OLENNAISET ERÄT       | KONSERNI      |               | KUNTA         |               |
|  | 2020          | 2019          | 2020          | 2019          |
| Lyhytaikaiset siirtosaamiset                         |               |               |               |               |
| Tulojäämät   |               |               |               |               |
| Pehkosen rahasto                                     | 25 072,74     | 18 970,80     | 25 072,74     | 18 970,80     |
| Limingan kunta                                       | 16 452,03     | 18 044,37     | 16 452,03     | 18 044,37     |
| Ouka ympäristötoimen ylijäämä palautus               | 8 607,68      | 6 487,15      | 8 607,68      | 6 487,15      |
| Kelan korvaus työterveydenhuollosta                  | 29 299,08     | 24 193,38     | 20 894,16     | 16 529,62     |
| Tapaturmavakuutusmaksu, jaksotus                     | 37 670,76     | 25 821,89     | 37 670,76     | 25 821,89     |
| Muut tulojäämät                                      | 167 158,90    | 58 679,75     | 68 363,59     | 11 287,75     |
| Tulojäämät yhteensä                                  | 259 188,45    | 145 709,59    | 177 060,96    | 97 141,58     |
| Lyhytaikaiset siirtosaamiset yhteensä                | 259 188,45    | 145 709,59    | 177 060,96    | 97 141,58     |

## Taseen vastattavia koskevat liitetiedot

| 25. OMA PÄÄOMA                                  |              |              |              |              |
|---|--------------|--------------|--------------|--------------|
| Peruspääoma 1.1.                                | 3 624 331,59 | 3 624 331,59 | 3 624 331,59 | 3 624 331,59 |
| Lisäykset                                       | 0,00         | 0,00         | 0,00         | 0,00         |
| Vähennykset                                     | 0,00         | 0,00         | 0,00         | 0,00         |
| Peruspääoma 31.12.                              | 3 624 331,59 | 3 624 331,59 | 3 624 331,59 | 3 624 331,59 |
| Yhdistysten ja säätiöiden peruspääoma 1.1.      | 806,36       | 806,36       | 0,00         | 0,00         |
| Lisäykset                                       | 0,00         | 0,00         | 0,00         | 0,00         |
| Vähennykset                                     | 0,00         | 0,00         | 0,00         | 0,00         |
| Yhdistysten ja säätiöiden peruspääoma 31.12.    | 806,36       | 806,36       | 0,00         | 0,00         |
| Muut omat rahastot                              |              |              |              |              |
| Kehittämisrahasto 1.1.                          | 5 803,70     | 6 748,34     | 0,00         | 0,00         |
| Siirrot rahastoon                               | 0,00         | 0,00         | 0,00         | 0,00         |
| Siirrot erien välillä                           | 1 079,10     |              |              |              |
| Siirrot rahastosta                              | -137,41      | -944,64      | 0,00         | 0,00         |
| Kehittämisrahasto 31.12.                        | 6 745,39     | 5 803,70     | 0,00         | 0,00         |
| Rakennusrahasto 1.1.                            | 2 105,33     | 2 105,33     | 0,00         | 0,00         |
| Siirrot rahastoon                               | 0,00         | 0,00         | 0,00         | 0,00         |
| Siirrot rahastosta                              | 0,00         | 0,00         | 0,00         | 0,00         |
| Rakennusrahasto 31.12.                          | 2 105,33     | 2 105,33     | 0,00         | 0,00         |
| Muut omat rahastot 1.1.                         | 204 141,42   | 202 323,96   | 0,00         | 0,00         |
| Siirrot rahastoon                               | 4 662,50     | 1 817,46     | 0,00         | 0,00         |
| Siirrot rahastosta                              | -13 225,73   | 0,00         | 0,00         | 0,00         |
| Muut  | 195 578,19   | 204 141,42   | 0,00         | 0,00         |
| Muut omat rahastot yhteensä                     | 204 428,91   | 212 050,45   | 0,00         | 0,00         |
| Edellisten tilikausien ylijäämä/alijäämä 1.1.   | 1 542 192,21 | 1 147 180,31 | 671 748,00   | 580 951,69   |
| Siirrot erien välillä                           | -1 079,10    | 0,00         | 0,00         | 0,00         |
| Aikaisempiin tilikausiin liittyvät korjaukset   | 0,00         | 0,00         | 0,00         | 0,00         |
| Edellisten tilikausien ylijäämä/alijäämä 31.12. | 1 541 113,11 | 1 147 180,31 | 671 748,00   | 580 951,69   |
| Tilikauden ylijäämä/alijäämä                    | 277 259,86   | 395 011,89   | 83 790,98    | 90 796,31    |
| OMA PÄÄOMA YHTEENSÄ                             | 5 647 939,83 | 5 379 380,60 | 4 379 870,57 | 4 296 079,59 |



|  | KONSERNI          |                   | KUNTA               |                     |
|--|-------------------|-------------------|---------------------|---------------------|
|  | 2020              | 2019              | 2020                | 2019                |
| <b>26. POISTOEROERITTELYT</b>  |                   |                   |                     |                     |
| Investointivaraukseen liittyvä poistoero   |                   |                   | 164 336,07          | 249 451,95          |
| <b>27. PITKÄAIKAINEN VIERAS PÄÄOMA, JOKA ERÄÄNTYY MYÖHEMMIN KUIN VIIDEN VUODEN KULUTTUA</b>                                  |                   |                   |                     |                     |
|  |                   |                   | 2020                | 2019                |
| Joukkovelkakirjalainat   |                   |                   | 0,00                | 0,00                |
| Lainat rahoitus- ja vakuutuslaitoksilta  |                   |                   | 2 003 146,00        | 2 201 080,00        |
| Lainat julkisyhteisöiltä   |                   |                   | 0,00                | 0,00                |
| Lainat muilta luotonantajilta  |                   |                   | 0,00                | 0,00                |
| Saadut ennakot   |                   |                   | 0,00                | 0,00                |
| Ostovelat  |                   |                   | 0,00                | 0,00                |
| Muut velat   |                   |                   | 0,00                | 0,00                |
| Siirtovelat  |                   |                   | 0,00                | 0,00                |
| Pitkäaikaiset velat yhteensä   |                   |                   | <u>2 003 146,00</u> | <u>2 201 080,00</u> |
| <b>28. JOUKKOVELKAKIRJALAINAT</b>  |                   |                   | 2020                | 2019                |
| Liikkeeseen lasketut joukkovelkakirjalainat  |                   |                   | 0,00                | 0,00                |
| JVK-laina 20xx/xxxx  |                   |                   | 0,00                | 0,00                |
| -korko 0,01 % 31.01.2017   |                   |                   | 0,00                | 0,00                |
| - vuotuinen lyhennys   |                   |                   | 0,00                | 0,00                |
| Alle vuoden kuluessa erääntyvät kuntatodistustulolainat  |                   |                   | <u>3 000 000,00</u> | <u>3 700 000,00</u> |
| Joukkovelkakirjalainat yhteensä  |                   |                   | <u>3 000 000,00</u> | <u>3 700 000,00</u> |
| <b>29. PAKOLLISET VARAUKSET</b>  |                   |                   |                     |                     |
|  |                   |                   | 2020                | 2019                |
| Muut pakolliset varaukset  |                   |                   |                     |                     |
| Takuuvaraus  | 0,00              | 0,00              | 0,00                | 0,00                |
| Vahingonkorvausvaraus  | 0,00              | 0,00              | 0,00                | 0,00                |
| Vuokravastuut käyttämättömistä tiloista  | 0,00              | 0,00              | 0,00                | 0,00                |
| Ympäristövastuut   | 0,00              | 0,00              | 0,00                | 0,00                |
| Osuus kuntayhtymän alijäämästä   | 0,00              | 0,00              | 0,00                | 0,00                |
| Potilasvahinkovakuutusmaksuvastuu (ky)   | 146 447,40        | 146 447,40        | 0,00                | 0,00                |
| Muut pakolliset varaukset  | <u>4 799,77</u>   | <u>5 326,55</u>   | <u>0,00</u>         | <u>0,00</u>         |
| Muut pakolliset varaukset yhteensä   | <u>151 247,17</u> | <u>151 773,95</u> | <u>0,00</u>         | <u>0,00</u>         |
| <b>30. PITKÄ- JA LYHYTAIKAISET VELAT TYTÄRYHTEISÖILLE, KUNTAYHTYMILLE SEKÄVIERAS PÄÄOMAN MUILLE OMISTUSYHTEISYHTEISÖILLE</b> |                   |                   |                     |                     |
|  |                   |                   | KUNTA<br>2020       | KUNTA<br>2019       |
|  |                   |                   | Pitkäaikaiset       | Lyhytaikaiset       |
| Velat tytäryhteisöille   |                   |                   |                     |                     |
| Saadut ennakot   | 0,00              | 0,00              | 0,00                | 0,00                |
| Ostovelat  | 0,00              | 0,00              | 0,00                | 0,00                |
| Muut velat   | 0,00              | 0,00              | 0,00                | 0,00                |
| Siirtovelat  | 0,00              | 0,00              | 0,00                | 0,00                |
| Yhteensä   | <u>0,00</u>       | <u>0,00</u>       | <u>0,00</u>         | <u>0,00</u>         |
| Velat kuntayhtymille, joissa kunta on jäsenenä   |                   |                   |                     |                     |
| Saadut ennakot   | 0,00              | 0,00              | 0,00                | 0,00                |
| Ostovelat  | 0,00              | 2 536,74          | 0,00                | 0,00                |
| Muut velat   | 0,00              | 0,00              | 0,00                | 0,00                |
| Siirtovelat  | 0,00              | 0,00              | 0,00                | 0,00                |
| Yhteensä   | <u>0,00</u>       | <u>2 536,74</u>   | <u>0,00</u>         | <u>0,00</u>         |
| Vieras pääoma yhteensä   | 0,00              | 2 536,74          | 0,00                | 0,00                |
| <b>31. SEKKILIMIITTI</b>   |                   |                   |                     |                     |
| Lumijoen kunnassa ei ole käytössä luotollisia sekkitilejä  |                   |                   |                     |                     |



|   | KONSERNI     |              | KUNTA      |            |
|---|--------------|--------------|------------|------------|
|   | 2020         | 2019         | 2020       | 2019       |
| <b>32. LIITTYMISMAKSUT JA MUUT VELAT</b>              |              |              |            |            |
| Muut velat  |              |              |            |            |
| Liittymismaksut                                       | 1 086 977,64 | 1 063 767,27 | 0,00       | 0,00       |
| Muut velat  | 952,91       | 1 251,26     | 952,91     | 1 251,26   |
| Muut velat yhteensä                                   | 1 087 930,55 | 1 065 018,53 | 952,91     | 1 251,26   |
| <b>33. SIIRTOVELKoihin sisältyvät olennaiset erät</b> |              |              |            |            |
| Lyhytaikaiset siirtovelat                             |              |              |            |            |
| Tuloennakot   | 0,00         | 0,00         | 0,00       | 500,00     |
| Menojäämät  |              |              |            |            |
| Palkkojen ja hlösivukulujen jaksotukset               | 38 598,21    | 40 238,24    | 0,00       | 0,00       |
| Korkojaksotukset                                      | 4 144,05     | 4 334,12     | 1 891,87   | 4 057,22   |
| Lomapalkkavelka                                       | 720 632,88   | 661 240,94   | 396 283,00 | 348 695,49 |
| Vuodelle 2020 kuuluvat laskut                         | 23 074,08    | 8 075,79     | 23 074,08  | 8 075,79   |
| Muut menojäämät                                       | 439 859,46   | 414 389,11   | 219 802,50 | 197 943,15 |
| Lyhytaikaiset siirtovelat yhteensä                    | 1 226 308,68 | 1 128 278,20 | 641 051,45 | 559 271,65 |

## Vakuuksia, vastuusitoumuksia ja taseen ulkopuolisia järjestelyjä koskevat liitetiedot

### 34. VELAT, JOIDEN VAKUUDEKSI ON ANNETTU KIINNITYSIÄ KIINTEISTÖIHIN

|  | KONSERNI |      | KUNTA |      |
|--|----------|------|-------|------|
|  | 2020     | 2019 | 2020  | 2019 |
| Lainat rahoitus- ja vakuutuslaitoksilta  | 0,00     | 0,00 | 0,00  | 0,00 |
| Vakuudeksi annetut kiinnitykset          | 0,00     | 0,00 | 0,00  | 0,00 |
| Lainat julkisyhteisöiltä                 | 0,00     | 0,00 | 0,00  | 0,00 |
| Vakuudeksi annetut kiinnitykset          | 0,00     | 0,00 | 0,00  | 0,00 |
| Lainat muilta luotonantajilta            | 0,00     | 0,00 | 0,00  | 0,00 |
| Vakuudeksi annetut kiinnitykset          | 0,00     | 0,00 | 0,00  | 0,00 |
| Vakuudeksi annetut kiinnitykset yhteensä | 0,00     | 0,00 | 0,00  | 0,00 |

### 35. MUUT VAKUUDET, JOITA EI OLE KOHDASSA 34 MAINITTU

|  |      |      |      |      |
|--|------|------|------|------|
| Velat, joiden vakuudeksi annettu osakkeita |      |      |      |      |
| Lainat rahoitus- ja vakuutuslaitoksilta    | 0,00 | 0,00 | 0,00 | 0,00 |
| Pantattujen osakkeiden kirjanpitoarvo      | 0,00 | 0,00 | 0,00 | 0,00 |
| Lainat julkisyhteisöiltä                   | 0,00 | 0,00 | 0,00 | 0,00 |
| Pantattujen osakkeiden kirjanpitoarvo      | 0,00 | 0,00 | 0,00 | 0,00 |
| Lainat muilta luotonantajilta              | 0,00 | 0,00 | 0,00 | 0,00 |
| Pantattujen osakkeiden kirjanpitoarvo      | 0,00 | 0,00 | 0,00 | 0,00 |
| Pantatut osakkeet yhteensä                 | 0,00 | 0,00 | 0,00 | 0,00 |

### 36. VAKUUDET, JOTKA ON ANNETTU SAMAAN KONSERNIIN KUULUVIEN YHTEISÖJEN PUOLESTA

Lumijoen kunnalla ei ole samaan konserniin kuuluvien yhteisöjen puolesta annettuja vakuuksia.

### 37. MUUT VAKUUDET

Ei ole.

### 38. VUOKRAVASTUUT

|   |            |            |           |           |
|---|------------|------------|-----------|-----------|
| Vuokravastuiden yhteismäärä, vastuut voimassa 31.12.2020 asti | 373 869,34 | 124 743,82 | 0,00      | 0,00      |
| Seuraavalla tilikaudella maksettava osuus                     | 6 937,10   | 0,00       | 0,00      | 0,00      |
| Sopimuksiin sisältyvät lunastusvelvoitteet                    | 0,00       | 0,00       | 0,00      | 0,00      |
| Leasingvastuut yhteensä                                       | 124 748,20 | 26 389,74  | 69 285,99 | 84 133,55 |
| Seuraavalla tilikaudella maksettava osuus                     | 33 131,12  | 15 124,15  | 19 878,65 | 18 941,89 |
| Siitä kiinteistöihin liittyvät rahoitusleasingvastuut         | 0,00       | 0,00       | 0,00      | 0,00      |
| Yhteensä  | 498 617,54 | 151 133,56 | 89 164,64 | 84 133,55 |

### 39. VASTUUSITOUMUKSET SAMAAN KONSERNIIN KUULUVIEN YHTEISÖJEN PUOLESTA

|   |  |  |              |              |
|---|--|--|--------------|--------------|
| Takaukset samaan konserniin kuuluvien yhteisöjen puolesta |  |  |              |              |
| Alkuperäinen pääoma                                       |  |  | 2 167 000,00 | 2 167 000,00 |
| Jäljellä oleva pääoma                                     |  |  | 1 086 400,00 | 1 174 980,00 |

### 40. MUUT ANNETUT VASTUUSITOUMUKSET JA MUUT VASTUUT

|   |  |  |               |               |
|---|--|--|---------------|---------------|
| Vastuu Kuntien takauskeskuksen takausvastuista                              |  |  |               |               |
| Kunnan osuus takauskeskuksen takausvastuista 31.12.                         |  |  | 13 474 650,00 | 12 353 644,00 |
| Kunnan osuus takauskeskuksen kattamattomista takausvastuista 31.12.         |  |  | 0,00          | 0,00          |
| Kunnan mahdollista vastuuta kattava osuus takauskeskuksen rahastosta 31.12. |  |  | 8 396,00      | 8 128,00      |



|  | KONSERNI  |           | KUNTA    |          |
|--|-----------|-----------|----------|----------|
| 41. MUUT TASEEN ULKOPUOLISET JÄRJESTELYT   | 2020      | 2019      | 2020     | 2019     |
| Sopimusvastuut   |           |           |          |          |
| Maankäyttösopimuksista aiheutuvat velvoitteet  | 0,00      | 0,00      | 0,00     | 0,00     |
| Seuraavalle tilikaudelle kohdistuva osuus  | 0,00      | 0,00      | 0,00     | 0,00     |
| Sitoumukset avustukseen  | 82 692,37 | 40 824,93 | 0,00     | 0,00     |
| Seuraavalle tilikaudelle kohdistuva osuus  | 0,00      | 0,00      | 0,00     | 0,00     |
| Sopimuksiin sisältyvät palautusvastuut   | 0,00      | 0,00      | 0,00     | 0,00     |
| Seuraavalle tilikaudelle kohdistuva osuus  | 0,00      | 0,00      | 0,00     | 0,00     |
| Yhteistyö- ja kumppanuussopimukset   | 0,00      | 0,00      | 0,00     | 0,00     |
| Seuraavalle tilikaudelle kohdistuva osuus  | 0,00      | 0,00      | 0,00     | 0,00     |
| Elinkaarimallilla toteutettu kiinteistö X:n palvelumaksu yhteensä x euroa vuoden 20xx loppuun asti   | 0,00      | 0,00      | 0,00     | 0,00     |
| Seuraavalle tilikaudelle kohdistuva osuus  | 0,00      | 0,00      | 0,00     | 0,00     |
| Sopimusvastuut yhteensä  | 82 692,37 | 40 824,93 | 0,00     | 0,00     |
| Vuokravastuut  | 0,00      | 0,00      | 0,00     | 0,00     |
| Arvonlisäveron palautusvastuu*)  | 84 777,71 | 68 771,77 | 1 814,25 | 3 628,51 |
| Perustamishankk.valtionos.palautusvastuu**)  | 0,00      | 0,00      | 0,00     | 0,00     |
| Potilasvakuutuksen vastuuvetka, vammaispalvelulain mukaisen tuleva tuetun asumisen vastuu  | 0,00      | 735,08    |          |          |
| Johdannaissopimukset   |           |           |          |          |
| POHJOIS-POHJANMAAN SAIRAANHOITOPUIRIN KY   |           |           |          |          |
| Johdannaissopimukset   |           |           |          |          |
| Koronvaihtosopimus Kuntarahoitus Oyj   |           |           |          |          |
| Koronvaihtosopimus Kuntarahoitus Oyj:n kanssa on tehty yksittäisen lainan korkoriskinsuojaamiseksi. Koronvaihtosopimuksella on muutettu osa vaihtuvista koroista kiinteiksi. Koronvaihtosopimuksen pääoma suojaa osittain lainaa. Koronvaihtosopimus on kertalyhenteinen. Sopimus erääntyy 10.10.2021.   |           |           |          |          |
| Lainapääomaa vastaava nimellisarvo yhteensä  | 48 000,00 | 48 000,00 |          |          |
| Käypä arvo yhteensä (pankin ilmoituksen mukaan).   | -578,53   | -1 148,50 |          |          |
| Koronvaihtosopimus Handelsbanken   |           |           |          |          |
| Koronvaihtosopimus Handelsbankenin kanssa on tehty yksittäisen lainan korkoriskin suojaamiseksi. Koronvaihtosopimuksella on muutettu vaihtuvat korot kiinteiksi. Koronvaihtosopimukseen sisältyy myös korkokatto. Lainan ja koronvaihtosopimuksen pääoma, eräpäivä sekä koronmaksupäivät vastaavat toisiaan. Sopimus erääntynyt 15.7.2019.                                     |           |           |          |          |
| Lainapääomaa vastaava nimellisarvo yhteensä  | 0,00      | 0,00      |          |          |
| Käypä arvo yhteensä (pankin ilmoituksen mukaan).   | 0,00      | 0,00      |          |          |
| Korkokattosopimus SEB  |           |           |          |          |
| Korkokattosopimus Skandinaviska Enskilda Bankenin on tehty yksittäisen lainan korkoriskin suojaamiseksi. Korkokattosopimuksella rajoitetaan lainasta maksettavaa korkoa. Lainan ja koronvaihtosopimuksen pääoma, Sopimus erääntyy 15.7.2019.   |           |           |          |          |
| Lainapääomaa vastaava nimellisarvo yhteensä  | 0,00      | 0,00      |          |          |
| Käypä arvo yhteensä (pankin ilmoituksen mukaan).   | 0,00      | 0,00      |          |          |
| Koronvaihtosopimus Danske Bank   |           |           |          |          |
| Koronvaihtosopimus Danske Bankin kanssa on tehty yksittäisen lainan korkoriskin suojaamiseksi. Koronvaihtosopimuksella on muutettu vaihtuvat korot kiinteiksi. Lainan ja koronvaihtosopimuksen pääoma, eräpäivä sekä koronmaksupäivät vastaavat toisiaan. Sopimus erääntynyt 31.12.2019.   |           |           |          |          |
| Laina ja koronvaihtosopimus ovat kertalyhenteisiä.   |           |           |          |          |
| Lainapääomaa vastaava nimellisarvo yhteensä  | 0,00      | 0,00      |          |          |
| Käypä arvo yhteensä (pankin ilmoituksen mukaan).   | 0,00      | 0,00      |          |          |
| Koron- ja valuutanvaihtosopimus Nordea   |           |           |          |          |
| Koron- ja valuutanvaihtosopimus Nordean kanssa on tehty yksittäisen SEK-määräisen lainan korko- ja valuuttariskin suojaamiseksi. Koron- ja valuutanvaihtosopimuksella on muutettu vaihtuvat korot ja valuutan muuntokurssi kiinteiksi. Lainan sekä koron- ja valuutanvaihtosopimuksen pääoma, eräpäivä sekä koronmaksupäivät vastaavat toisiaan. Sopimus erääntynyt 16.10.2020 |           |           |          |          |
| Lainapääomaa vastaava nimellisarvo yhteensä  | 0,00      | 0,00      |          |          |
| Käypä arvo yhteensä (pankin ilmoituksen mukaan).   | 0,00      | 0,00      |          |          |





## Henkilöstöä, tilintarkastajan palkkiota ja intressitapahtumia koskevat liitetiedot

|   | KONSERNI |      | KUNTA        |              |
|---|----------|------|--------------|--------------|
|   | 2020     | 2019 | 2020         | 2019         |
| 42. HENKILÖSTÖN LUKUMÄÄRÄ 31.12.  |          |      |              |              |
| Yleishallinto   |          |      | 3            | 3            |
| Sosiaali- ja terveystoimi   |          |      | 5            | 6            |
| Opetus- ja kulttuuri-toimi  |          |      | 69           | 64           |
| Yhdyskuntapalvelut  |          |      | 17           | 19           |
| Muut palvelut   |          |      | 0            | 0            |
| Liiketoiminta   |          |      | 0            | 0            |
| Yhteensä  |          |      | 94           | 92           |
| 43. TILIKAUDELLA AKTIVOIDUT HENKILÖSTÖKULUT                                   |          |      |              |              |
| Henkilöstökulut tuloslaskelman mukaan   |          |      | 4 135 277,59 | 4 023 163,42 |
| Henkilöstökuluja aktivoitu aineettomiin ja aineellisiin hyödykkeisiin         |          |      | 0,00         | 0,00         |
| Henkilöstökulut yhteensä  |          |      | 4 135 277,59 | 4 023 163,42 |
| 44. LUOTTAMUSHENKILÖN PALKKIOISTA PERITYT JA TILITETYT LUOTTAMUSHENKILÖMAKSUT |          |      |              |              |
| Perussuomalaiset  |          |      | 0,00         | 20,00        |
| Suomen Keskusta   |          |      | 2 547,50     | 2 766,25     |
| Vasemmistoliitto  |          |      | 384,00       | 425,75       |
| Tilitetyt luottamushenkilömaksut yhteensä                                     |          |      | 2 931,50     | 3 212,00     |
| 45. TILINTARKASTAJAN PALKKIOT   |          |      |              |              |
| PwC Julkistarkastus Oy ja BDO Oy  |          |      |              |              |
| Tilintarkastuspalkkiot  |          |      | 4 867,80     | 7 361,70     |
| Muut tilintarkastajalle kuuluvat tehtävät                                     |          |      | 0,00         | 0,00         |
| Tarkastuslautakunnan avustaminen  |          |      | 0,00         | 0,00         |
| Muut palkkiot   |          |      | 0,00         | 0,00         |
| Palkkiot yhteensä   |          |      | 4 867,80     | 7 361,70     |
| 46. INTRESSITAHOTAPAHTUMAT  |          |      |              |              |
| Lumijoen kunnassa ei ole intressitapahtumia.                                  |          |      |              |              |



## V LUETTELOT JA SELVITYKSET

### 47. TOSITENUMEROSARJAT

|    |                                |          |          |
|----|--------------------------------|----------|----------|
| 30 | Pankkitositteet                | 1        | 312      |
| 32 | Ostolaskut P2P                 | 1        | 3205     |
| 34 | Hyvitysten kohdistus OSRE      | 1        | 6        |
| 35 | Ostolaskujen maksut            | 1        | 261      |
| 36 | Ostolaskut käsintallennetut    | 1        | 7        |
| 39 | Effica/toimeentulotuki         | 1        | 5        |
| 40 | Myren viitesuoritukset         | 1        | 253      |
| 41 | Myre käsintallennetut suorituk | 1        | 78       |
| 42 | Intime yleislaskutus           | 112382   | 113229   |
| 44 | Intime Web-laskutus heti       | 400278   | 400282   |
| 46 | Viitesuoritukset/Perintätsto   | 1        | 28       |
| 47 | Myre enn.ja maksumäär.kohdistu | 1        | 28       |
| 48 | Sopimuslaskutus                | 803374   | 804052   |
| 49 | Korkolaskut                    | 99000025 | 99000029 |
| 50 | Effica kotipalvelulaskut       | 50002739 | 50003591 |
| 52 | Effica päivähoidolaskut        | 52001658 | 52002287 |
| 53 | Effica hammashoidonlaskut      | 53002810 | 53003583 |
| 55 | Effica tk-maksut               | 55003697 | 55004947 |
| 56 | Effica Sosiaalitoimen laskut   | 56000904 | 56001129 |
| 63 | eMemo Payment                  |          |          |
| 77 | SIS Web-muistiotositteet       | 1        | 4        |
| 80 | Web-muistiotosite              | 1        | 202      |
| 82 | Matkalaskut                    | 1        | 40       |
| 84 | Palkkatositteet                | 1        | 48       |
| 85 | Luottotappiot                  | 1        | 1        |
| 86 | Hyvitysten kohdistus MYRE      | 1        | 41       |
| 87 | Sumu-poistot                   | 1        | 24       |
| 88 | Käyttöomaisuuden luovutukset   | 1        | 13       |
| 90 | Vyörytykset                    | 12003530 | 12004003 |
| 93 | SL Laskennalliset              | 2004000  | 12004960 |
| 96 | Kirjanpidon tulos              | 1        | 12       |
| 97 | Kirjanpidon tulos laskennallis | 1        | 12       |
| 98 | Sisäisen laskennan tulos       | 1        | 12       |
| 99 | Sisäisen laskennan tulos laske | 1        | 12       |



## Selvitys kirjanpidon säilytyksestä

| KIRJANPITOKIRJAT                         | SÄILYTYSAJAT |
|--|--------------|
| Tasekirja, sidottu                       | pysyvästi    |
| Tilipuitteet, sidottu                    | pysyvästi    |
| Tase-erittelyt, tuloste                  | 10 vuotta    |
| Päiväkirja, atk - sähköinen tuloste      | 10 vuotta    |
| Pääkirja, atk - sähköinen tuloste        | 10 vuotta    |
| Myyntireskontra, atk - sähköinen arkisto | 10 vuotta    |
| Ostoreskontra, atk - sähköinen arkisto   | 10 vuotta    |
| Talousarvion toteutumisvertailu, sidottu | 10 vuotta    |
| Liitetietosisitteet, tuloste             | 10 vuotta    |
| <b>PALKKAKIRJANPITO</b>                  |              |
| Palkkakortit                             | 50 vuotta    |
| Palkka-ajot                              | 11 vuotta    |
| Palkkaluettelot                          | 5 vuotta     |

Kirjanpitoaineisto säilytetään Archive-sähköisessä arkistossa sekä kunnan keskusarkistossa.



LUETTELO TILINPÄÄTÖKSEN 31.12.2020 LIITETIEDOISTA  
TILINPÄÄTÖKSEN LAATIMISTA JA ESITTÄMISTAPAA KOSKEVAT LIITETIEDOT  
TILINPÄÄTÖKSEN LAATIMISTA KOSKEVAT LIITETIEDOT

LAATIJA

|  |  |                |
|--|--|----------------|
| Liitetieto 1:  | Tilinpäätöstä laadittaessa noudatetut arvostusperiaatteet ja -menetelmät sekä jaksotusperiaatteet ja -menetelmät<br>Jaksotusperiaatteet<br>Pysyvät vastaavat<br>Vaihto-omaisuus<br>Rahoitusomaisuus<br>Johdannaissojien käsittely<br>Valuuttamäärien erien arvostaminen, jos poikkeava<br>Avustusten käsittely | LUMIJOEN KUNTA |
| <b>TILINPÄÄTÖKSEN ESITTÄMISTAPAA KOSKEVAT LIITETIEDOT</b>                                    |  |                |
| Liitetieto 2:  | Perustelu, jos tuloslaskelman esittämistapaa on muutettu   | LUMIJOEN KUNTA |
| Liitetieto 3:  | Oikaisu, jotka tehty ed. tilikaudelta esitettäviin tietoihin   | LUMIJOEN KUNTA |
| Liitetieto 4:  | Selvitys, jos ed. tilikautta koskevat tiedot eivät ole vertailukelpoisia päättyneen tilikauden tietojen kanssa   | LUMIJOEN KUNTA |
| Liitetieto 5:  | Aikaisempiin tilikausiin kohdistuvat olennaiset tuotot ja kulut sekä virheiden korjaukset  | LUMIJOEN KUNTA |
| <b>KONSERNITILINPÄÄTÖSTÄ KOSKEVAT LIITETIEDOT</b>  |  |                |
|  | Konsernitilinpäätöksen laatimisperiaatteet<br>Konsernitilinpäätöksen laajuus<br>Sisäiset liiketapahtumat ja sisäiset katteet<br>Poistoero ja vapaaehtoiset varaukset<br>Keskinäisen omistuksen eliminointi<br>Vähemmistöosuudet<br>Suunnitelmapoistojen oikaisu<br>Osakkuusyhteisöt                            | MONETRA        |
| <b>TULOSLASKELMAA KOSKEVAT LIITETIEDOT</b>   |  |                |
| Liitetieto 6:  | Toimintatuotot   | MONETRA        |
| Liitetieto 7:  | Verotulojen erittely   | LUMIJOEN KUNTA |
| Liitetieto 8:  | Valtionosuuksien erittely  | MONETRA        |
| Liitetieto 9:  | Palvelujen ostojen erittely  | LUMIJOEN KUNTA |
| Liitetieto 10:   | Valtuustoryhmille annetut tuet   | LUMIJOEN KUNTA |
| Liitetieto 11:   | Suunnitelmanmukaisten poistojen perusteet  | LUMIJOEN KUNTA |
| Liitetieto 12:   | Pakollisten varausten muutokset  | MONETRA        |
| Liitetieto 13:   | Pysyvien vastaavien luovutusvoitot ja tappiot  | MONETRA        |
| Liitetieto 14:   | Satunnaiset tuotot ja kulut  | MONETRA        |
| Liitetieto 15:   | Muut rahoitustuotot  | MONETRA        |
| <b>TASEN VASTAAVIA KOSKEVAT LIITETIEDOT</b>  |  |                |
| Liitetieto 16:   | Poistoeron muutokset   | LUMIJOEN KUNTA |
| Liitetieto 17:   | Lainan liikkeeseen laskemisesta aiheutuneet kirjaamattomat menot ja pääoma-alennukset  | LUMIJOEN KUNTA |
| Liitetieto 18:   | Arvonkorotusten periaatteet ja arvonmääritysmenetelmät   | MONETRA        |
| Liitetieto 19:   | Pysyvät vastaavat tase-eräkohtaisesti  | LUMIJOEN KUNTA |
| Liitetieto 20-22:  | Omistukset muissa yhteisöissä  | MONETRA        |
| Liitetieto 23:   | Lyhyt- ja pitkäaikaiset saamiset   | LUMIJOEN KUNTA |
| Liitetieto 24:   | Siirtosaamisiin sisältyvät olennaiset erät   | MONETRA        |
| <b>TASEEN VASTATTAVIA KOSKEVAT LIITETIEDOT</b>   |  |                |
| Liitetieto 25:   | Oman pääoman erittely  | MONETRA        |
| Liitetieto 26:   | Poistoeroerittely  | LUMIJOEN KUNTA |
| Liitetieto 27:   | Pitkäaikainen vieras pääoma, joka eräänntyy myöhemmin kuin viiden vuoden kuluttua  | LUMIJOEN KUNTA |
| Liitetieto 28:   | Joukkovelkakirjalainat   | LUMIJOEN KUNTA |
| Liitetieto 29:   | Pakolliset varaukset   | MONETRA        |
| Liitetieto 30:   | Pitkä- ja lyhytaikaiset velat tytäryhteisöille, kuntayhtymille ja muille omistusyhteisöille  | LUMIJOEN KUNTA |
| Liitetieto 31:   | Sekkilimiitti  | LUMIJOEN KUNTA |
| Liitetieto 32:   | Liittymismaksut ja muut velat  | MONETRA        |
| Liitetieto 33:   | Siirtovelkoihin sisältyvät olennaiset erät   | MONETRA        |
| <b>VAKUUKSIA, VASTUUSITOUMUKSIA JA TASEEN ULKOPUOLISIA JÄRJESTELYJÄ KOSKEVAT LIITETIEDOT</b> |  |                |
| Liitetieto 34:   | Velat, joiden vakuudeksi on annettu kiinnityksiä kiinteistöihin  | MONETRA        |
| Liitetieto 35:   | Muut kohdassa 34 mainitsemattomat vakuudet   | MONETRA        |
| Liitetieto 36:   | Vakuudet, jotka annettu samaan konserniin kuuluvien yhteisöjen puolesta  | LUMIJOEN KUNTA |
| Liitetieto 37:   | Muut vakuudet  | LUMIJOEN KUNTA |
| Liitetieto 38:   | Vuokravastuut  | MONETRA        |
| Liitetieto 39:   | Vastuusitoumukset samaan konserniin kuuluvien yhteisöjen puolesta  | LUMIJOEN KUNTA |
| Liitetieto 40:   | Muut annetut vastuusitoumukset ja muut vastuut   | LUMIJOEN KUNTA |
| Liitetieto 41:   | Muut taseen ulkopuoliset järjestelyt   | MONETRA        |
| <b>HENKILÖSTÖÄ, TILINTARKASTAJAN PALKKIOITA JA INTRESSITAPAHTUMIA KOSKEVAT LIITETIEDOT</b>   |  |                |
| Liitetieto 42:   | Henkilöstön lukumäärä 31.12.   | LUMIJOEN KUNTA |
| Liitetieto 43:   | Tilikaudella aktivoitunut henkilöstökulut  | LUMIJOEN KUNTA |
| Liitetieto 44:   | Luottamushenkiöiden palkkioista perityt ja puolueelle tai puolueyhdistykselle tilitetty luottamushenkilömaksut   | LUMIJOEN KUNTA |
| Liitetieto 45:   | Tilintarkastajan palkkiot  | LUMIJOEN KUNTA |
| Liitetieto 46:   | Intressitapahtumat   | LUMIJOEN KUNTA |




VI ALLEKIRJOITUKSET JA MERKINNÄT

Paikka


Aika

Lumijoki


23.3.2020




Jaana Ollakka




Sirpa Hirvasniemi




Teppo Greus




Arto Kauppi




Ville Keinänen



Sirpa Laitinen-Kauppi



Jouni Tornio




Paula Karsi-Ruokolainen

2020 Tilinpäätösmerkintä

Suoritetusta tilintarkastuksesta on tänään annettu kertomus.

Lumijoella 17 / 5 2021

BDO Oy



Tiina Mikkonen-Brännkärr  
KHT, JHT